

State of Qatar



دولة قطر

**النشرة السنوية للإحصاءات الحيوية  
( الزواج والطلاق )**

**VITAL STATISTICS  
ANNUAL BULLETIN  
(Marriages and Divorces)  
(2007)**

**24<sup>th</sup> Issue  
June 2008**

**العدد الرابع والعشرون  
يونيو ٢٠٠٨**

## Introduction

Vital Statistics is considered as one of the main pillars of population statistics. It can be obtained from vital registrations systems or from population surveys and censuses.

Through vital statistics (births, deaths, marriages, divorces) indicators on population growth rate and trend can be derived, as well as demographic behaviour of the society. These indicators can be used as indicatives for achieving short-term and long-term objectives as well as improving social and economic situations of the society.

The Statistics Authority has the pleasure to introduce this Annual Bulletin of Vital Statistics (Marriages and Divorces) for the year 2007, hoping that it would be of great interest for planners and researchers.

**Hamad Bin Jabor Bin Jassim Al-Thani**  
Acting President, Qatar Statistics Authority

## مُتَلَمَّة

تعتبر الإحصاءات الحيوية أحد الأركان الأساسية للإحصاءات السكانية والتي يمكن الحصول عليها من أنظمة السجلات الحيوية أو من المسوحات والتعدادات السكانية .

من خلال الإحصاءات الحيوية ( مواليد ووفيات - زواج و طلاق ) يمكن التوصل إلى مؤشرات عن معدل واتجاه النمو السكاني كما يمكن التعرف على السلوك الديموغرافي للمجتمع بشكل عام . وتستخدم المؤشرات التي توفرها الإحصاءات الحيوية كمعالم لبلوغ الأهداف القصيرة والبعيدة المدى ولتحسين الأوضاع الاجتماعية والاقتصادية لكافة أفراد المجتمع .

ويسر جهاز الإحصاء أن يقدم هذه النشرة السنوية للإحصاءات الحيوية (الزواج والطلاق ) لعام ٢٠٠٧ أملين أن تكون ذات فائدة كبيرة للمخططين والباحثين .

## Contents

## المحتويات

Tables	رقم الصفحة Page No.	رقم الجدول Table No.	الجدول
<b>Introduction</b>			<b>تقديم</b>
<b>FIRST SECTION: Marriages</b>			<b>الباب الأول : الزواج</b>
Registered Marriages and Divorces By husband's Nationality (1998 - 2007)	1	1	عقود الزواج واشهادات الطلاق المسجلة حسب جنسية الزوج (١٩٩٨ - ٢٠٠٧)
Average Age At First Marriage (1998 - 2007)	3	2	متوسط العمر عند أول زواج (١٩٩٨ - ٢٠٠٧)
Marriages And Divorces Crude Rate (1998 - 2007)	5	3	معدلات الزواج والطلاق الخام (١٩٩٨ - ٢٠٠٧)
General Marriages Rate Per 1000 Population (15 year And above) (Qataris) (1998- 2007)	7	4-1	معدلات الزواج العام لكل الف من السكان (١٥ سنة فأكثر) (قطريون) (١٩٩٨ - ٢٠٠٧)
General Marriages Rate Per 1000 Population (15 year And above) (Non-Qataris) (1998 - 2007)	8	4-2	معدلات الزواج العام لكل الف من السكان (١٥ سنة فأكثر) (غير قطريين) (١٩٩٨ - ٢٠٠٧)
General Marriages Rate Per 1000 Population (15 year And above) (Total) (1998 - 2007)	9	4-3	معدلات الزواج العام لكل الف من السكان (١٥ سنة فأكثر) (المجموع) (١٩٩٨ - ٢٠٠٧)
Marriages By Nationality of Husband, Nationality of wife and place of husband's residence.	11	5	عقود الزواج حسب جنسية الزوج والزوجة ومكان إقامة الزوج
Marriages By Nationality of Husband, Nationality of wife and Month.	12	6	عقود الزواج حسب جنسية الزوج والزوجة والشهر
Marriages By Nationality of Wife and Husband.	13	7	عقود الزواج حسب جنسية الزوجة والزوج
Marriages By husband Age Group and Nationality	15	8	عقود الزواج حسب فئة عمر الزوج وجنسيته
Marriages By wife Age Group and Nationality	16	9	عقود الزواج حسب فئة عمر الزوجة وجنسيته
Marriages By Age Group of Wife and Husband (Qataris).	17	10-1	عقود الزواج حسب فئة عمر الزوجة والزوج (قطريون)
Marriages By Age Group of Wife and Husband (Non-Qataris).	18	10-2	عقود الزواج حسب فئة عمر الزوجة والزوج (غير قطريين)
Marriages By Age Group of Wife and Husband (Total).	19	10-3	عقود الزواج حسب فئة عمر الزوجة والزوج (المجموع)
Marriages By Number of Wives and Husband's Age Group (Qataris)	20	11-1	عقود الزواج حسب عدد الزوجات بالعصمة وفئة عمر الزوج (قطريون)
Marriages By No of Wives and Husband's Age Group (Non-Qataris)	21	11-2	عقود الزواج حسب عدد الزوجات بالعصمة وفئة عمر الزوج (غير قطريين)
Marriages By No of Wives and Husband's Age Group (Total)	22	11-3	عقود الزواج حسب عدد الزوجات بالعصمة وفئة عمر الزوج (المجموع)
Marriages By Wife Marital Status and Age Group (Qataris)	23	12-1	عقود الزواج حسب الحالة الزوجية للزوجة وفئة عمرها (قطريات)
Marriages By Wife Marital Status and Age Group (Non-Qataris)	24	12-2	عقود الزواج حسب الحالة الزوجية للزوجة وفئة عمرها (غير قطريات)
Marriages By Wife Marital Status and Age Group (Total)	25	12-3	عقود الزواج حسب الحالة الزوجية للزوجة وفئة عمرها (المجموع)
First Marriages of Husband and Wife By age (Qataris)	26	13-1	عقود الزواج الأول للزوج والزوجة حسب العمر (قطريون)
First Marriages of Husband and Wife By age (Non-Qataris)	27	13-2	عقود الزواج الأول للزوج والزوجة حسب العمر (غير قطريين)
First Marriages of Husband and Wife By age (Total)	28	13-3	عقود الزواج الأول للزوج والزوجة حسب العمر (المجموع)
Marriages By educational status of Wife and Husband (Qataris)	29	14-1	عقود الزواج حسب الحالة التعليمية للزوجة والزوج (قطريون)
Marriages By educational status of Wife and Husband (Non-Qataris)	30	14-2	عقود الزواج حسب الحالة التعليمية للزوجة والزوج (غير قطريين)

Tables	رقم الصفحة Page No.	رقم الجدول Table No.	الجدول
Marriages By educational status of Wife and Husband (Total)	31	14-3	عقود الزواج حسب الحالة التعليمية للزوجة والزوج (المجموع)
Marriages By Wife and Husband occupation (Qataris)	33	15-1	عقود الزواج حسب مهنة الزوجة والزوج (قطريون)
Marriages By Wife and Husband occupation (Non-Qataris)	34	15-2	عقود الزواج حسب مهنة الزوجة والزوج (غير قطريين)
Marriages By Wife and Husband occupation (Total)	35	15-3	عقود الزواج حسب مهنة الزوجة والزوج (المجموع)
Marriages for Qataris according the Relations, Age Group of Wife and Husband (Relation of First Class)	37	16-1	عقود الزواج للقطريين حسب صلة القرابة وفئة عمر الزوجة والزوج (قرابة من الدرجة الأولى)
Marriages for Qataris according the Relations, Age Group of Wife and Husband (Relation from First Class)	38	16-2	عقود الزواج للقطريين حسب صلة القرابة وفئة عمر الزوجة والزوج (قرابة من الدرجة الثانية)
Marriages for Qataris according the Relations, Age Group of Wife and Husband (Relation of First Class)	39	16-3	عقود الزواج للقطريين حسب صلة القرابة وفئة عمر الزوجة والزوج (لا توجد صلة قرابة)
Marriages By Husband Marital Status and Age Group (Qataris)	40	17-1	عقود الزواج حسب الحالة الزوجية وفئة عمر الزوج (قطريون)
Marriage By Husband Marital Status and Age Group (Non-Qataris)	41	17-2	عقود الزواج حسب الحالة الزوجية وفئة عمر الزوج (غير قطريين)
Marriage By Husband Marital Status and Age Group (Total)	42	17-3	عقود الزواج حسب الحالة الزوجية وفئة عمر الزوج (المجموع)
<b>SECOND SECTION: Divorces</b>			<b>الباب الثاني : الطلاق</b>
General Divorces Rate Per 1000 Population (15 year And above) (Qataris) (1998 - 2007)	45	18-1	معدل الطلاق العام لكل الف من السكان (١٥ سنة فأكثر) (قطريون) (١٩٩٨ - ٢٠٠٧)
General Divorces Rate Per 1000 Population (15 year And above) (Non-Qataris) (1998 - 2007)	46	18-2	معدل الطلاق العام لكل الف من السكان (١٥ سنة فأكثر) (غير قطريين) (١٩٩٨ - ٢٠٠٧)
General Divorces Rate Per 1000 Population (15 year And above)(Total) (1998 - 2007)	47	18-3	معدل الطلاق العام لكل الف من السكان (١٥ سنة فأكثر) (المجموع) (١٩٩٨ - ٢٠٠٧)
Divorces By nationality of husband nationality of Wife and place of husband residence	49	19	اشهادات الطلاق حسب جنسية الزوج والزوجة ومكان اقامة الزوج
Divorces By nationality of husband, Nationality of wife and month	50	20	اشهادات الطلاق حسب جنسية الزوج والزوجة والشهر
Divorces By type of divorce and nationality of husband	52	21	اشهادات الطلاق حسب نوع الطلاق وجنسية الزوج
Divorces By type of divorce and age group of husband (Qataris)	55	22-1	اشهادات الطلاق حسب نوع الطلاق وفئة عمر الزوج (قطريون)
Divorces By type of divorce and age group of husband (Non-Qataris)	56	22-2	اشهادات الطلاق حسب نوع الطلاق وفئة عمر الزوج (غير قطريين)
Divorces By type of divorce and age group of husband (Total)	57	22-3	اشهادات الطلاق حسب نوع الطلاق وفئة عمر الزوج (المجموع)
Divorces By type of divorce and age group of wife (Qataris)	58	23-1	اشهادات الطلاق حسب نوع الطلاق وفئة عمر الزوجة (قطريات)
Divorces By type of divorce and age group of wife (Non-Qataris)	59	23-2	اشهادات الطلاق حسب نوع الطلاق وفئة عمر الزوجة (غير قطريات)
Divorces By type of divorce and age group of wife (Total)	60	23-3	اشهادات الطلاق حسب نوع الطلاق وفئة عمر الزوجة (المجموع)
Divorces By type of divorce and duration of marriage of husband (Qataris)	61	24-1	اشهادات الطلاق حسب نوع الطلاق ومدة الحياة الزوجية للزوج (قطريون)
Divorces By type of divorce and duration of marriage of husband (Non-Qataris)	62	24-2	اشهادات الطلاق حسب نوع الطلاق ومدة الحياة الزوجية للزوج (غير قطريين)

Tables	رقم الصفحة Page No.	رقم الجدول Table No.	الجدول
Divorces By type of divorce and duration of marriage of husband (Total)	63	24-3	اشهادات الطلاق حسب نوع الطلاق ومدة الحياة الزوجية للزوج (المجموع)
Divorces By type of divorce and duration of marriage of wife (Qataris)	64	25-1	اشهادات الطلاق حسب نوع الطلاق ومدة الحياة الزوجية للزوجة (قطريات)
Divorces By type of divorce and duration of marriage of wife (Non-Qataris)	65	25-2	اشهادات الطلاق حسب نوع الطلاق ومدة الحياة الزوجية للزوجة (غير قطريات)
Divorces By type of divorce and duration of marriage of wife (Total)	66	25-3	اشهادات الطلاق حسب نوع الطلاق ومدة الحياة الزوجية للزوجة (المجموع)
Divorces By duration of marriage and age group of husband (Qataris)	67	26-1	اشهادات الطلاق حسب مدة الحياة الزوجية وفئة عمر الزوج (قطريون)
Divorces By duration of marriage and age group of husband (Non-Qataris)	68	26-2	اشهادات الطلاق حسب مدة الحياة الزوجية وفئة عمر الزوج (غير قطريين)
Divorces By duration of marriage and age group of husband (Total)	69	26-3	اشهادات الطلاق حسب مدة الحياة الزوجية وفئة عمر الزوج (المجموع)
Divorces By duration of marriage and age group of Wife (Qataris)	70	27-1	اشهادات الطلاق حسب مدة الحياة الزوجية وفئة عمر الزوجة (قطريات)
Divorces By duration of marriage and age group of Wife (Non-Qataris)	71	27-2	اشهادات الطلاق حسب مدة الحياة الزوجية وفئة عمر الزوجة (غير قطريات)
Divorces By duration of marriage and age group of Wife (Total)	72	27-3	اشهادات الطلاق حسب مدة الحياة الزوجية وفئة عمر الزوجة (المجموع)
Divorces By age group of wife and husband (Qataris)	73	28-1	اشهادات الطلاق حسب فئة عمر الزوجة والزوج (قطريون)
Divorces By age group of wife and husband (Non-Qataris)	74	28-2	اشهادات الطلاق حسب فئة عمر الزوجة والزوج (غير قطريين)
Divorces By age group of wife and husband (Total)	75	28-3	اشهادات الطلاق حسب فئة عمر الزوجة والزوج (المجموع)
Divorces By Husband age group and nationality	76	29	اشهادات الطلاق حسب فئة عمر الزوج وجنسيته
Divorces By Wife age group and nationality	77	30	اشهادات الطلاق حسب فئة عمر الزوجة وجنسيته
Divorces By nationality of Wife and Husband	78	31	اشهادات الطلاق حسب جنسية الزوجة والزوج
Divorces By number of wives nationality of husband and his age group	80	32	اشهادات الطلاق حسب عدد الزوجات الباقيات بالعصمة وجنسية الزوج وفئة عمره
Divorces By educational status of Wife and husband (Qataris)	81	33-1	اشهادات الطلاق حسب الحالة التعليمية للزوجة والزوج (قطريون)
Divorces By educational status of Wife and husband (Non-Qataris)	82	33-2	اشهادات الطلاق حسب الحالة التعليمية للزوجة والزوج (غير قطريين)
Divorces By educational status of Wife and husband (Total)	83	33-3	اشهادات الطلاق حسب الحالة التعليمية للزوجة والزوج (المجموع)
Divorces By educational status of Wife and her age group (Qataris)	85	34-1	اشهادات الطلاق حسب الحالة التعليمية للزوجة وفئة عمرها (قطريات)
Divorces By educational status of Wife and her age group (Non-Qataris)	86	34-2	اشهادات الطلاق حسب الحالة التعليمية للزوجة وفئة عمرها (غير قطريات)
Divorces By educational status of Wife and her age group (Total)	87	34-3	اشهادات الطلاق حسب الحالة التعليمية للزوجة وفئة عمرها (المجموع)

Tables	رقم الصفحة Page No.	رقم الجدول Table No.	الجدول
Divorces By occupation of Wife and Husband (Qataris)	88	35-1	اشهادات الطلاق حسب مهنة الزوجة والزوج (قطريون)
Divorces By occupation of Wife and Husband (Non-Qataris)	89	35-2	اشهادات الطلاق حسب مهنة الزوجة والزوج (غير قطريين)
Divorces By occupation of Wife and Husband (Total)	90	35-3	اشهادات الطلاق حسب مهنة الزوجة والزوج (المجموع)
<b>Appendixes:</b>			<b>ملاحق</b>
1. Marriages Listing Form	95	--	١ - كشف عقود زواج
2. Divorces Listing Form	96	--	٢ - كشف اشهادات الطلاق

CONTENTS OF GRAPHS

فهرس الرسوم البيانية

Graph	رقم الصفحة Page No.	رقم الشكل Graph No.	الشكل
Registered Marriages & Divorces (1998 - 2007)	2	1	عقود الزواج واشهادات الطلاق - المسجلة ( ٢٠٠٧ - ١٩٩٨ )
Average Age At First Marriage (Qataris) (1998 - 2007)	4	2	متوسط العمر عن أول زواج (قطريون) ( ٢٠٠٧ - ١٩٩٨ )
Marriages And Divorces Crude Rate (1998 - 2007)	6	3	معدلات الزواج والطلاق الخام (٢٠٠٧ - ١٩٩٨)
Marriages By General Rate (1998 - 2007)	10	4	معدل الزواج العام (٢٠٠٧ - ١٩٩٨)
Marriages Nationality Of Husband (2007)	14	5	عقود الزواج المسجلة حسب جنسية الزوج (٢٠٠٧)
Marriages By Educational Status of Wife and Husband (2007)	32	6	عقود الزواج المسجلة حسب الحالة التعليمية للزوجة و الزوج (٢٠٠٧)
Marriages By Occupation of Wife and Husband (2007)	36	7	عقود الزواج المسجلة حسب مهنة الزوج والزوجة (٢٠٠٧)
Divorces General Rate (1998 - 2007)	48	8	معدل الطلاق العام (٢٠٠٧ - ١٩٩٨)
Divorces By Nationality of Wife and Husband (2007)	51	9	أشهادات الطلاق حسب جنسية الزوج والشهر (٢٠٠٧)
Divorces By Type Of Divorce (2007) (Qataris)	53	10	أشهادات الطلاق حسب نوع الطلاق (٢٠٠٧) (قطريون)
Divorces By Nationality of Husband (2007)	54	11	أشهادات الطلاق حسب جنسية الزوج (٢٠٠٧)
Divorces By Nationality of Wife and Husband (2007)	79	12	أشهادات الطلاق حسب جنسية الزوجة والزوج (٢٠٠٧)
Divorces By Educational Status of Wife and Husband (2007)	84	13	أشهادات الطلاق حسب الحالة التعليمية للزوجة والزوج (٢٠٠٧)
Divorces By Occupation of Wife and Husband (2007)	91	14	أشهادات الطلاق حسب مهنة الزوجة والزوج (٢٠٠٧)

## Preface

The data presented in this bulletin is a result of cooperation between the Statistics Authority and Research and Information Centre (RIC) of the Presidency of the Sharia Courts based on the agreed upon listing forms presented in the annex. RIC fills in these forms and send it on monthly basis to the Statistics Authority for editing, coding and further computer processing and tabulation as presented in this bulletin

As for the coverage, the data reflects events of Moslem marriages and divorces that took place and registered in Qatar. Other marriages and divorces for qataris conducted abroad are not included.

## تقديم

البيانات الواردة في هذا النشرة هي حصيلة تعاون بين جهاز الإحصاء ومركز البحوث والمعلومات برئاسة المحاكم الشرعية وفقاً للكشوف المعروضة بالملاحق والمتفق عليها سابقاً. يقوم مركز البحوث والمعلومات برئاسة المحاكم الشرعية بتعبئة الكشوف وترسل شهرياً إلى جهاز الإحصاء حيث تقوم الإدارة المعنية بمراجعتها وترميزها وإدخالها للحاسب ومن ثم تبويبها بالشكل المتضمن بالنشرة .

وبالنسبة للشمول فإن هذه البيانات تغطي أحداث الزواج والطلاق للمسلمين التي تمت وسجلت بدولة قطر . أما أحداث الزواج والطلاق للقطريين والتي تمت خارج الدولة فلا يشملها هذا التقرير .



## Definitions

This bulletin contains a number of terminologies. Underneath are brief definitions for each:

### 1 - Marriage

Is the legal union of opposite sex i.e. husband and wife. The legality of this union is recognized by islamic laws. Marriage is the foundation of family which forms its legal identity.

Marriage was classified according to relation as follows:

1. **First class relationship** for marriages of cousins.
2. **Second class relationship** for any marriage of relatives other than those in (1) e.g. marriage from tribe.
3. **No relationship** when there is no blood relation between husband and wife

### 2 - Divorce

Is the final legal dissolution of marriage i.e. the separation of husband and wife and confers on the parties the right to remarriage on special conditions. The types of divorce according to Islamic law is as follows:

1. **Smaller BA'AN**: It is a "simple divorce" imposed upon a wife for the first time or second time after complete the period of (Elida) and also wife who has not yet been sexually communicated with.
2. **RAJEE**: It is a "Revocable Divorce" for the first or second time which can be imposed upon a wife who has been sexually communicated with.

## تعريف

اشتملت هذه النشرة على عدد من المصطلحات فيما يلي نعرض تعريفاً مختصراً لكل منها :-

### - ١

هو الارتباط الشرعي والقانوني بين الزوج والزوجة . وشرعية هذا الزواج تحكمه القوانين الإسلامية وهو الظاهرة التي تنشئ الأسرة وتهيء لها الوضع القانوني .

يصنف الزواج حسب درجة القرابة على النحو التالي :

١. قرابة من الدرجة الأولى ويعني زواج أبناء العم /العمة - الخال/ الخالة .
٢. قرابة من الدرجة الثانية وتعني زواج من اقارب آخرون غير ما ذكر في (١) مثل أبناء القبيلة .
٣. لا قرابة وتعني عدم وجود صلة قرابه بين الزوج والزوجة .

### - ٢

وهو الصيغة التي ينتهي بموجبها عقد الزواج بطريقة شرعية بين الطرفين أي الزوج والزوجة الذين يحق لهما إعادة الزواج تحت شروط معينة . وفقاً للشريعة الإسلامية هناك أربعة أنواع من الطلاق نوردتها فيما يلي :-

١. بينونة صغرى وهو أن يتم الطلاق الأول أو الثاني بعد إنتهاء العدة بالزوجة المدخول بها أو قبل الدخول بالزوجة .
٢. طلاق رجعي وهو الطلاق الذي يقع على الزوجة المدخول بها وغير مكمل للثلاث .

3. **KHULAA**: It is a "lump-Sum- Divorce" imposed upon the request of the wife and concerted to by the husband against an agreed amount of money to be paid by the wife to the husband.
4. **GREATER BA'AN**: It is a "complex divorce" for a third time and preceeded by two divorces. The divorcer can not remarry his divorcee unless she properly and legally married to another man and then divorced legally from him.

### 3 - Municipality

Means place of husband resident.

٣. الخلع وهو طلاق يتم بناء على طلب الزوجة مقابل مبلغ من المال تدفعه للزوج .

٤. بينونة كبرى وهو الطلاق المكمل للثلاث أى المسبوق بطلاقين ولا يحق للمطلق إعادة مطلقاته إلا بعد زواجها من شخص آخر زواجاً شرعياً صحيحاً ثم الطلاق منه .

- ٣

المقصود بالبلدية هو مكان إقامة الزوج .

## المؤشرات والمعدلات الحيوية INDICATORS & VITAL RATES

### First: Marriage Rates

### أولاً : معدلات الزواج

#### 1- Crude Marriage Rate (CMR) :

The average number of marriages per 1000 mid-year population at a certain area in a specific year.

١- معدل الزواج الخام :  
هو متوسط عدد الزيجات لكل ألف من السكان في منتصف السنة في منطقة معينة خلال سنة معينة.

$$CMR = \frac{M}{P} \times 1000$$

Where :

**M:** Total number of marriages in a certain area in specific year

**P:** Population at mid-year

حيث  
**M:** هو إجمالي عدد الزيجات في منطقة معينة خلال سنة معينة.  
**P:** عدد السكان في منتصف العام

#### 2- General Marriage Rate :

It has the same numerator of the CMR, but the denominator here is restricted to the population aged 15 years and above.

٢- معدل الزواج العام :  
هو مناظر معدل الزواج الخام إلا أن المقام يقتصر على السكان في العمر ١٥ سنة فأكثر

$$GMR = \frac{M}{P_{15t}} \times 1000$$

#### 3- Average age at first marriage:

It is the weighted average of age taking number of those getting married as weights and multiplied by corresponding age. The summation of the results are divided by summation of weight.

٣- متوسط العمر عند الزواج الأول :  
وهو المتوسط المرجح للأعمار مع حساب عدد المتقدمين للزواج كأوزان وتضرب الأعمار × الأوزان ويجمع حاصل الضرب ويقسم على مجموع الأوزان

### Second: Divorce Rates

### ثانياً : معدلات الطلاق

#### 1- Crude Divorce Rate (CDR) :

The average number of divorces per 1000 mid-year population. It is calculated as follows:

١- معدل الطلاق الخام :  
هو متوسط عدد حالات الطلاق لكل ألف من السكان في منتصف العام ويحسب كما يلي:

$$CDR = \frac{Div}{P} \times 1000$$

#### 2- General Divorce Rate (CDR) :

This has the same numerator of the CDR, but the denominator here is restricted to the population 15 years and above. It is calculated as follows:

٢- معدل الطلاق العام :  
وهو يناظر معدل الطلاق الخام إلا أن المقام هنا يقتصر على السكان في الأعمار ١٥ سنة فأكثر ويحسب كما يلي:

$$CDR = \frac{Div}{P_{15t}} \times 1000$$

الباب الأول : الزواج

**FIRST SECTION:  
MARRIAGES**

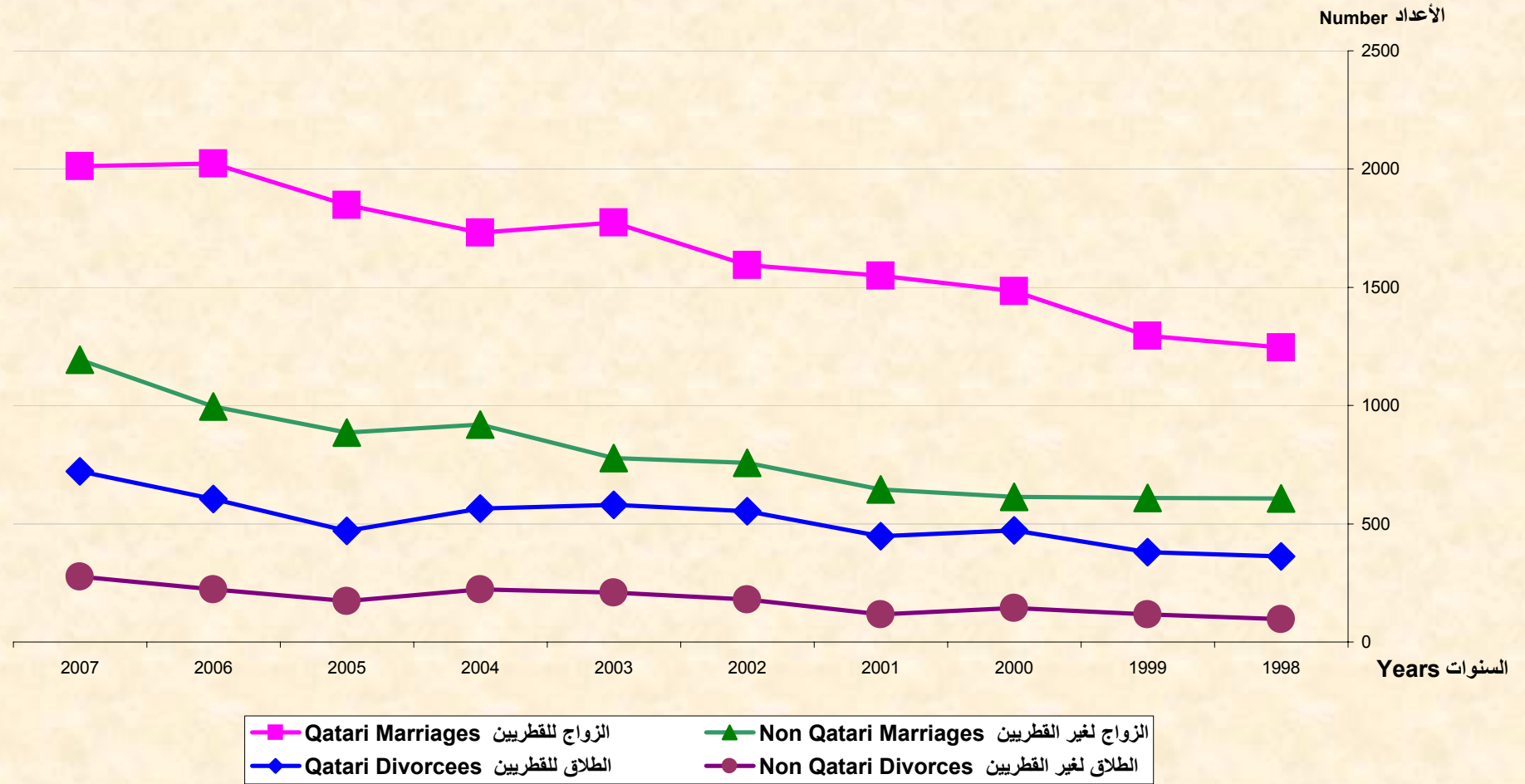
عقود الزواج واشهادات الطلاق المسجلة حسب جنسية الزوج  
**REGISTERED MARRIAGES AND DIVORCES**  
**BY HUSBAND'S NATIONALITY**  
**1998 - 2007**

Table (1)

جدول رقم (١)

Year	اشهادات الطلاق Divorces			عقود الزواج Marriages			السنة
	المجموع Total	غير قطريين Non-Qatari	قطريون Qatari	المجموع Total	غير قطريين Non-Qatari	قطريون Qatari	
1998	<b>458</b>	97	361	<b>1851</b>	606	1245	١٩٩٨
1999	<b>496</b>	117	379	<b>1905</b>	609	1296	١٩٩٩
2000	<b>615</b>	144	471	<b>2096</b>	613	1483	٢٠٠٠
2001	<b>566</b>	118	448	<b>2194</b>	645	1549	٢٠٠١
2002	<b>732</b>	180	552	<b>2351</b>	758	1593	٢٠٠٢
2003	<b>790</b>	209	581	<b>2550</b>	777	1773	٢٠٠٣
2004	<b>787</b>	223	564	<b>2649</b>	919	1730	٢٠٠٤
2005	<b>643</b>	174	469	<b>2734</b>	886	1848	٢٠٠٥
2006	<b>826</b>	222	604	<b>3019</b>	996	2023	٢٠٠٦
2007	<b>997</b>	276	721	<b>3206</b>	1193	2013	٢٠٠٧

عقود الزواج وإشهادات الطلاق المسجلة حسب جنسية الزوج  
**REGISTERED MARRIAGES AND DIVORCES BY HUSBANDS NATIONALITY**  
**1998 - 2007**



شكل رقم (1) شكل رقم (1) Graph No.(1)

متوسط العمر عند أول زواج  
MEAN AGE AT FIRST MARRIAGE  
1998 - 2007

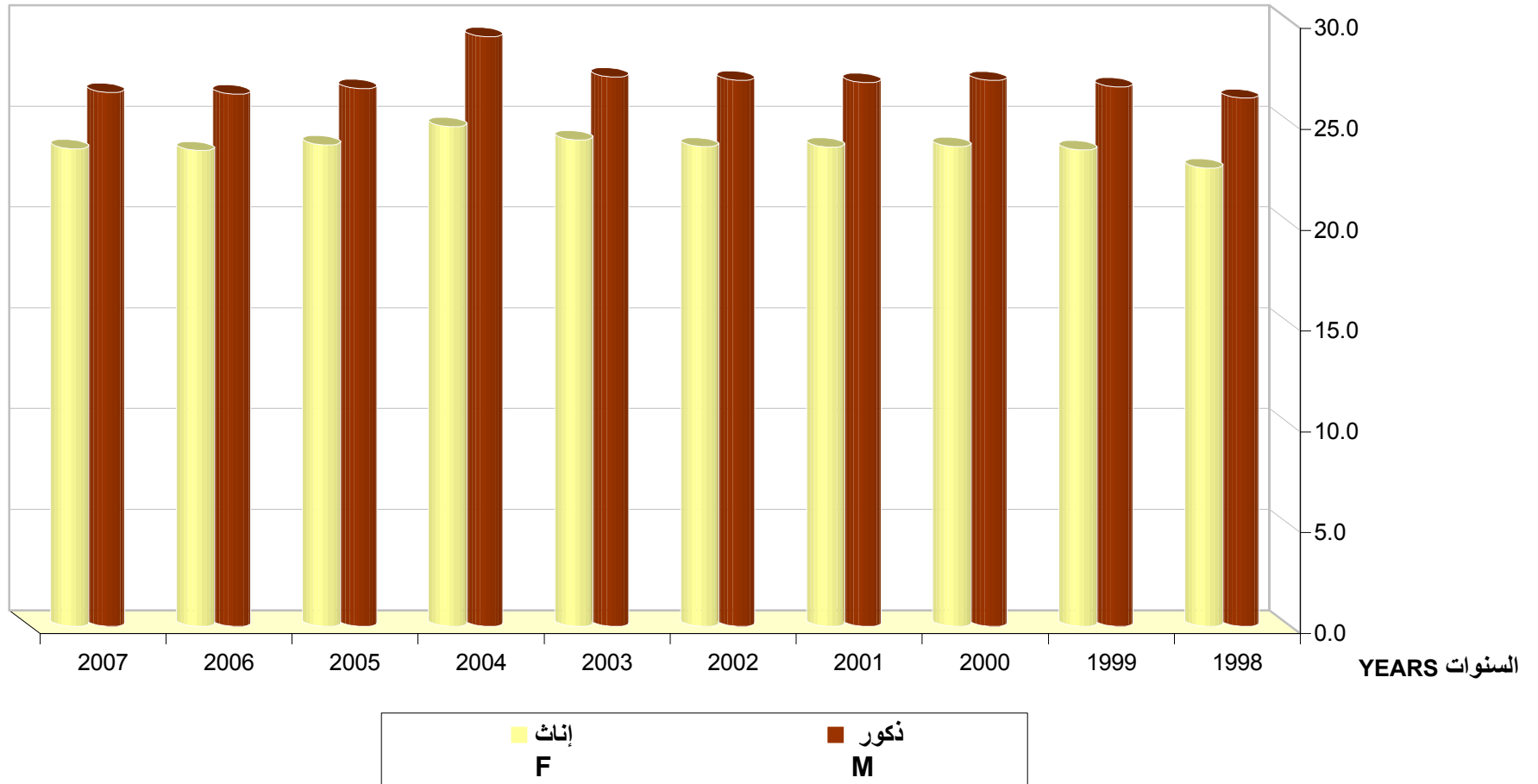
Table No (2)

جدول رقم (٢)

Year	غير قطريين Non-Qatari		قطريون Qatari		السنة
	إناث F	ذكور M	إناث F	ذكور M	
1998	23.3	27.0	22.7	26.2	١٩٩٨
1999	24.0	27.5	23.6	26.8	١٩٩٩
2000	24.7	28.7	23.8	27.1	٢٠٠٠
2001	25.2	28.8	23.8	27.0	٢٠٠١
2002	24.9	28.9	23.8	27.1	٢٠٠٢
2003	25.4	29.4	24.1	27.3	٢٠٠٣
2004	24.5	28.9	24.8	29.2	٢٠٠٤
2005	25.1	28.8	23.9	26.7	٢٠٠٥
2006	25.6	28.9	23.6	26.4	٢٠٠٦
2007	27.4	29.0	23.7	26.5	٢٠٠٧

متوسط العمر عند أول زواج  
**MEAN AGE AT FIRST MARRIAGE**  
 قَطْرِيُون QATARIS  
 1998 - 2007

متوسط العمر MEAN



شكل رقم (2) Graph No.



معدلات الزواج والطلاق الخام\*  
**MARRIAGES AND DIVORCES CRUDE RATE\***  
 1998 - 2007

Table No (3)

جدول رقم (٣)

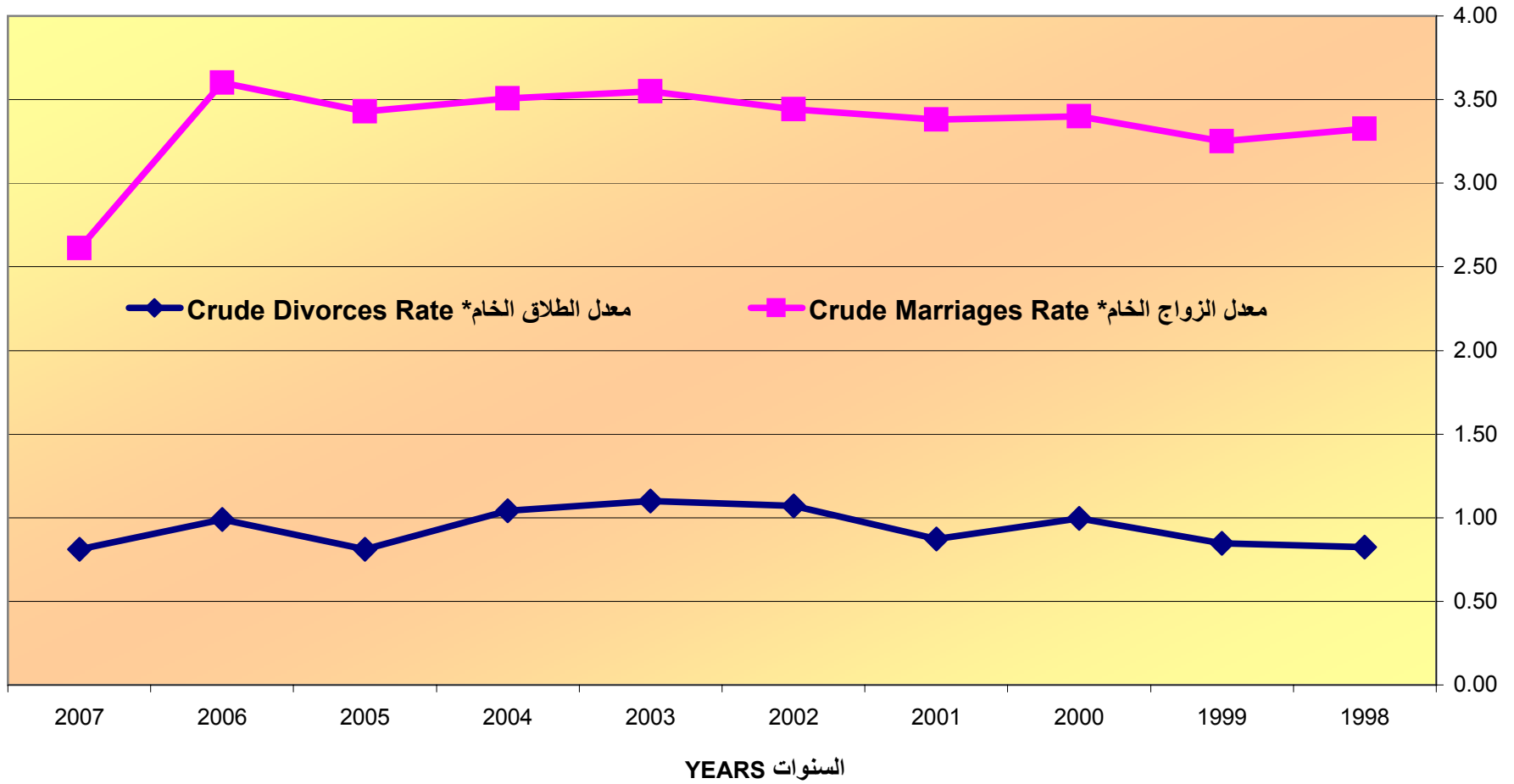
Year	معدل الطلاق الخام* Crude Divorces Rate	عدد حالات الطلاق Divorces	معدل الزواج الخام* Crude Marriages Rate	عدد حالات الزواج Marriages	السنة
1998	0.82	458	3.33	1851	١٩٩٨
1999	0.85	496	3.25	1905	١٩٩٩
2000	1.00	615	3.40	2096	٢٠٠٠
2001	0.87	566	3.38	2194	٢٠٠١
2002	1.07	732	3.44	2351	٢٠٠٢
2003	1.10	790	3.55	2550	٢٠٠٣
2004	1.04	787	3.51	2649	٢٠٠٤
2005	0.81	643	3.43	2734	٢٠٠٥
2006	0.99	826	3.60	3019	٢٠٠٦
2007	0.81	997	2.61	3206	٢٠٠٧

\* Marriages and Divorces Rate PCR 1000

\* معدلات الزواج والطلاق الخام لكل ألف من السكان

معدلات الزواج والطلاق الخام  
MARRIAGES AND DIVORCES CRUDE RATE  
1998 - 2007

متوسط العمر MEAN



شكل رقم (3) Graph No.

**معدل الزواج العام لكل ألف من السكان (١٥ سنة فأكثر)**  
**GENERAL MARRIAGES RATE PER 1000 POPULATION**  
**(15 YEAR AD OVER)**  
**1998 - 2007**

**قطريون Qataris**

Table No (4 - 1)

جدول رقم (٤ - ١)

Year	الإناث Female		الذكور Male		السنة
	معدل الزواج العام General Marriage Rates	حالات الزواج Marriages	معدل الزواج العام General Marriage Rates	حالات الزواج Marriages	
1998	27.1	1249	27.7	1245	١٩٩٨
1999	27.0	1283	28.0	1296	١٩٩٩
2000	30.0	1473	31.0	1483	٢٠٠٠
2001	30.7	1559	31.3	1549	٢٠٠١
2002	30.1	1577	31.2	1593	٢٠٠٢
2003	32.7	1767	33.6	1773	٢٠٠٣
2004	31.2	1742	31.8	1730	٢٠٠٤
2005	31.2	1814	32.6	1848	٢٠٠٥
2006	34.0	2024	34.8	2023	٢٠٠٦
2007	30.0	2012	31.5	2013	٢٠٠٧

**معدل الزواج العام لكل ألف من السكان (١٥ سنة فأكثر)**  
**GENERAL MARRIAGES RATE PER 1000 POPULATION**  
**(15 YEAR AD OVER)**  
**1998 - 2007**

**غير قطريين Non Qataris**

Table No (4 - 2)

جدول رقم (٤ - ٢)

Year	الإناث Female		الذكور Male		السنة
	معدل الزواج العام General Marriage Rates	حالات الزواج Marriages	معدل الزواج العام General Marriage Rates	حالات الزواج Marriages	
1998	7.6	602	2.4	606	١٩٩٨
1999	7.4	622	2.2	609	١٩٩٩
2000	7.0	623	2.1	613	٢٠٠٠
2001	6.8	635	2.1	645	٢٠٠١
2002	7.8	774	2.3	758	٢٠٠٢
2003	7.5	783	2.3	777	٢٠٠٣
2004	8.2	907	2.5	919	٢٠٠٤
2005	7.3	920	2.2	886	٢٠٠٥
2006	7.4	995	2.1	996	٢٠٠٦
2007	8.1	1194	1.6	1193	٢٠٠٧

**معدل الزواج العام لكل ألف من السكان (١٥ سنة فأكثر)**  
**GENERAL MARRIAGES RATE PER 1000 POPULATION**  
**(15 YEAR AD OVER)**  
**1998 - 2007**

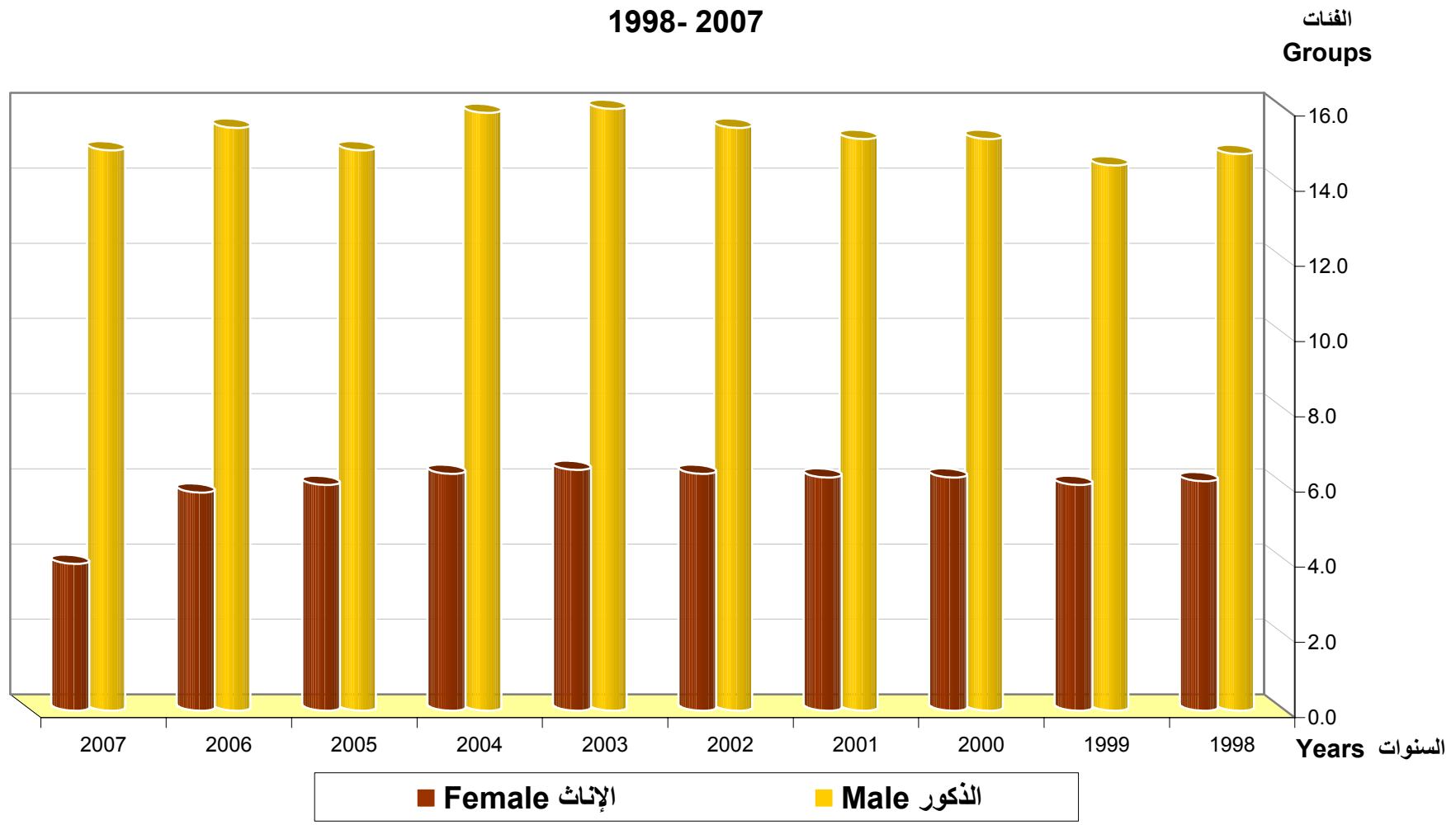
المجموع Total

Table No (4 - 3)

جدول رقم (٤ - ٣)

Year	الإناث Female		الذكور Male		السنة
	معدل الزواج العام General Marriage Rates	حالات الزواج Marriages	معدل الزواج العام General Marriage Rates	حالات الزواج Marriages	
1998	14.8	1851	6.1	1851	١٩٩٨
1999	14.5	1905	6.0	1905	١٩٩٩
2000	15.2	2096	6.2	2096	٢٠٠٠
2001	15.2	2194	6.2	2194	٢٠٠١
2002	15.5	2351	6.3	2351	٢٠٠٢
2003	16.0	2550	6.4	2550	٢٠٠٣
2004	15.9	2649	6.3	2649	٢٠٠٤
2005	14.9	2734	6.0	2734	٢٠٠٥
2006	15.5	3019	5.8	3019	٢٠٠٦
2007	14.9	3206	3.9	3206	٢٠٠٧

معدل الزواج العام  
**MARRIAGES BY GENERAL RATE**  
 1998- 2007



شكل رقم (4) Graph No.(4)

عقود الزواج حسب جنسية الزوج والزوجة ومكان إقامة الزوج  
**MARRIAGES BY NATIONALITY OF HUSBAND, NATIONALITY  
 OF WIFE AND PLACE OF HUSBAND'S RESIDENCE**  
 2007

Table No (5)

جدول رقم (٥)

Municipality Place of Husband Resident	جنسية الزوجة Nationality of Wife			جنسية الزوج Nationality of Husband			البلدية مكان إقامة الزوج
	المجموع Total	غير قطريات Non-Qatari	قطريات Qatari	المجموع Total	غير قطريين Non-Qatari	قطريون Qatari	
DOHA	1703	794	909	1703	874	829	الدوحة
AL RAYYAN	1117	293	824	1117	244	873	الريان
AL WAKRA	134	57	77	134	43	91	الوكرة
UMM SALAL	158	30	128	158	20	138	ام صلال
AL KHOR	56	13	43	56	7	49	الخور
AL SHAMAL	19	0	19	19	0	19	الشمال
AL GHUWAIRIYA	2	0	2	2	0	2	الغويرية
AL JEMAILYA	7	3	4	7	2	5	الجميلية
JERYAN AL BATNA	8	3	5	8	1	7	جريان الباطنة
MESAIIEED	2	1	1	2	2	0	مسيعيد
OUTSIDE QATAR	0	0	0	0	0	0	خارج قطر
<b>Total</b>	<b>3206</b>	<b>1194</b>	<b>2012</b>	<b>3206</b>	<b>1193</b>	<b>2013</b>	<b>المجموع</b>

عقود الزواج حسب جنسية الزوج والزوجة والشهر

**MARRIAGES BY NATIONALITY OF HUSBAND, NATIONALITY  
OF WIFE AND MONTH  
2007**

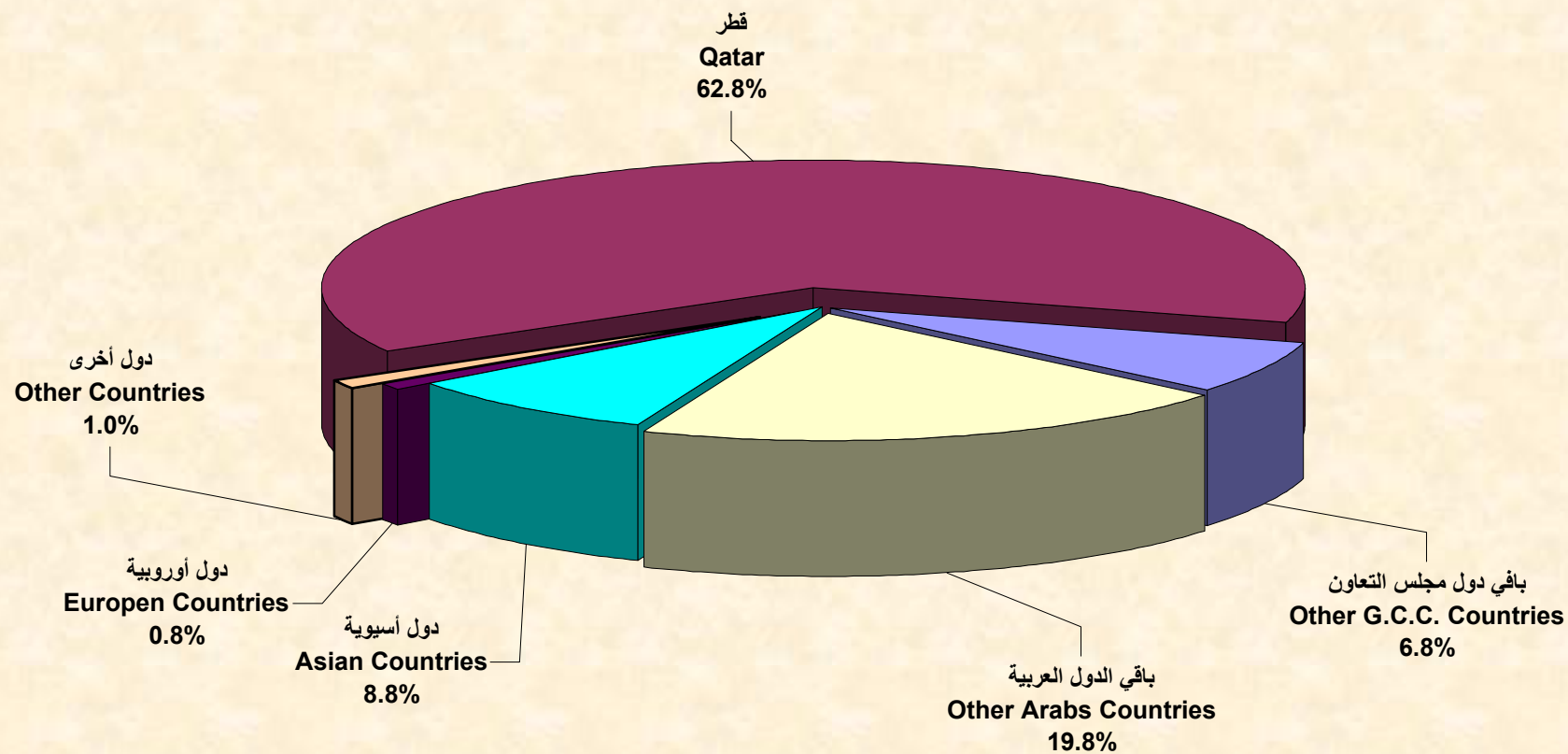
Table No (6)

جدول رقم (٦)

Month	جنسية الزوجة Nationality of Wife			جنسية الزوج Nationality of Husband			الشهر
	المجموع Total	غير قطريات Non-Qatari	قطريات Qatari	المجموع Total	غير قطريين Non-Qatari	قطريون Qatari	
January	241	83	158	241	85	156	يناير
February	242	99	143	242	96	146	فبراير
March	280	117	163	280	122	158	مارس
April	305	127	178	305	111	194	ابريل
May	324	123	201	324	117	207	مايو
June	336	115	221	336	121	215	يونيو
July	313	104	209	313	108	205	يوليو
August	249	88	161	249	87	162	اغسطس
September	231	77	154	231	75	156	سبتمبر
October	209	76	133	209	79	130	أكتوبر
November	249	104	145	249	107	142	نوفمبر
December	227	81	146	227	85	142	ديسمبر
<b>Total</b>	<b>3206</b>	<b>1194</b>	<b>2012</b>	<b>3206</b>	<b>1193</b>	<b>2013</b>	<b>المجموع</b>



عقود الزواج حسب جنسية الزوج  
MARRIAGES BY NATIONALITY OF HUSBAND  
2007



شكل رقم (5) Graph No. (5)

**عقود الزواج حسب جنسية الزوجة والزوج**  
**MARRIAGES BY NATIONALITY OF WIFE AND HUSBAND**  
**2007**

Table No (7)

جدول رقم (٧)

Nationality of Husband	Nationality of Wife جنسية الزوجة								جنسية الزوج
	النسبة المئوية لجنسية الزوج Nationality of Husband (Per'00)	المجموع Total	دول اخرى Other-Co.	دول اوروبية Europeans	دول اسيوية Asians	باقي الدول العربية Other Arabs	باقي دول مجلس التعاون CCASG	قطر Qatar	
QATAR	62.8	2013	4	3	53	76	98	1779	قطر
OTHER G.C.C COUNTRIES	6.8	217	1	0	20	13	8	175	بقية دول مجلس التعاون
OTHER ARAB COUNTRIES	19.8	634	16	15	53	501	1	48	بقية الدول العربية
ASIAN COUNTRIES	8.8	283	1	1	244	26	4	7	دول اسيوية
EUROPEAN COUNTRIES	0.8	27	1	2	4	19	0	1	دول اوروبية
OTHER COUNTRIES	1.0	32	5	4	1	20	0	2	دول اخرى
<b>Total</b>	<b>100.0</b>	<b>3206</b>	<b>28</b>	<b>25</b>	<b>375</b>	<b>655</b>	<b>111</b>	<b>2012</b>	<b>المجموع</b>

عقود الزواج حسب فئة عمر الزوج وجنسيته  
MARRIAGES BY HUSBAND AGE GROUP AND NATIONALITY  
2007

Table No (8)

جدول رقم (٨)

Nationality of Husband	Age Group of Husband (In Years) فئة عمر الزوج بالسنوات														جنسية الزوج	
	المجموع Total	غير مبيّن Not Stated	+75	74- 70	69- 65	64- 60	59- 55	54- 50	49- 45	44- 40	39- 35	34- 30	29- 25	24- 20		20-
QATAR	2013	0	1	5	3	3	7	21	46	66	135	313	700	674	39	قطر
OTHER G.C.C COUNTRIES	217	0	1	1	0	1	0	2	7	9	15	45	72	59	5	بقية دول مجلس التعاون
OTHER ARAB COUNTRIES	634	0	0	0	0	3	4	11	19	26	66	171	275	56	3	بقية الدول العربية
ASIAN COUNTRIES	283	0	0	0	0	1	0	2	9	6	19	68	129	49	0	دول اسيوية
EUROPEAN COUNTRIES	27	0	0	0	0	0	1	2	3	4	6	6	4	1	0	دول اوروبية
OTHER COUNTRIES	32	0	0	0	0	0	1	4	3	3	4	7	6	4	0	دول اخرى
<b>Total</b>	<b>3206</b>	<b>0</b>	<b>2</b>	<b>6</b>	<b>3</b>	<b>8</b>	<b>13</b>	<b>42</b>	<b>87</b>	<b>114</b>	<b>245</b>	<b>610</b>	<b>1186</b>	<b>843</b>	<b>47</b>	<b>المجموع</b>

عقود الزواج حسب فئة عمر الزوجة وجنسيتها  
MARRIAGES BY WIFE AGE GROUP AND NATIONALITY  
2007

Table No (9)

جدول رقم (٩)

Nationality of Wife	Age Group of Wife (In Years) فئة عمر الزوجة بالسنوات													جنسية الزوجة
	المجموع Total	غير مبيّن Not Stated	+60	59- 55	54- 50	49- 45	44- 40	39- 35	34- 30	29- 25	24- 20	19-15	15-	
QATAR	2012	0	0	0	6	13	30	65	176	441	926	355	0	قطر
OTHER G.C.C COUNTRIES	111	0	0	0	0	1	2	3	11	18	51	25	0	بقية دول مجلس التعاون
OTHER ARAB COUNTRIES	655	0	0	0	4	7	17	42	78	208	237	62	0	بقية الدول العربية
ASIAN COUNTRIES	375	0	0	0	3	8	8	17	71	90	137	41	0	دول اسيوية
EUROPEAN COUNTRIES	25	0	0	0	0	3	3	2	6	8	3	0	0	دول اوروبية
OTHER COUNTRIES	28	0	0	0	1	2	1	4	5	10	3	2	0	دول اخرى
<b>Total</b>	<b>3206</b>	<b>0</b>	<b>0</b>	<b>0</b>	<b>14</b>	<b>34</b>	<b>61</b>	<b>133</b>	<b>347</b>	<b>775</b>	<b>1357</b>	<b>485</b>	<b>0</b>	<b>المجموع</b>

عقود الزواج حسب فئة عمر الزوجة والزوج  
MARRIAGES BY AGE GROUP OF WIFE AND HUSBAND  
2007

قطريون Qataris

Table No (10 - 1)

جدول رقم (١٠-١)

Age Group of Husband (In Years)	Age Group of Wife (In Years) فئة عمر الزوجة بالسنوات														فئة عمر الزوج بالسنوات
	النسبة المنوية لفئة عمر الزوج Age of Husband (Per00)	المجموع Total	غير مبيّن Not Stated	+60	59- 55	54- 50	49- 45	44- 40	39- 35	34- 30	29- 25	24- 20	19-15	15-	
-20	1.9	39	0	0	0	0	0	0	0	2	0	11	26	0	٢٠-
20-24	33.5	674	0	0	0	0	0	0	1	7	68	382	216	0	٢٤ - ٢٠
25-29	34.8	700	0	0	0	0	0	0	3	23	165	398	111	0	٢٩ - ٢٥
30-34	15.5	313	0	0	0	0	1	3	6	60	117	112	14	0	٣٤ - ٣٠
35-39	6.7	135	0	0	0	1	1	3	22	38	43	21	6	0	٣٩ - ٣٥
40-44	3.3	66	0	0	0	0	1	6	10	24	18	6	1	0	٤٤ - ٤٠
45-49	2.3	46	0	0	0	1	4	5	14	13	7	2	0	0	٤٩ - ٤٥
50-54	1.0	21	0	0	0	1	1	4	5	5	4	1	0	0	٥٤ - ٥٠
55-59	0.4	7	0	0	0	1	1	0	2	2	1	0	0	0	٥٩ - ٥٥
60-64	0.1	3	0	0	0	0	1	0	0	1	0	1	0	0	٦٤ - ٦٠
65-69	0.2	3	0	0	0	1	1	0	0	0	1	0	0	0	٦٩ - ٦٥
70-74	0.2	5	0	0	0	1	3	0	0	0	1	0	0	0	٧٤ - ٧٠
75 +	0.1	1	0	0	0	0	0	1	0	0	0	0	0	0	٧٥ +
Not Stated	0.0	0	0	0	0	0	0	0	0	0	0	0	0	0	غير مبيّن
<b>Total</b>	<b>100.0</b>	<b>2013</b>	<b>0</b>	<b>0</b>	<b>0</b>	<b>6</b>	<b>14</b> <sub>29</sub>	<b>22</b>	<b>63</b>	<b>175</b>	<b>425</b>	<b>934</b>	<b>374</b>	<b>0</b>	<b>المجموع</b>

عقود الزواج حسب فئة عمر الزوجة والزوج  
MARRIAGES BY AGE GROUP OF WIFE AND HUSBAND  
2007

غير قطريين Non Qataris

Table No (10 - 2)

جدول رقم (١٠-٢)

Age Group of Husband (In Years)	Age Group of Wife (In Years) فئة عمر الزوجة بالسنوات														فئة عمر الزوج بالسنوات
	النسبة المنوية لفئة عمر الزوج Age of Husband (Per'00)	المجموع Total	غير مبيّن Not Stated	+60	59- 55	54- 50	49- 45	44- 40	39- 35	34- 30	29- 25	24- 20	19-15	15-	
-20	0.7	8	0	0	0	0	0	0	0	0	0	3	5	0	٢٠-
20-24	14.2	169	0	0	0	0	0	1	2	3	23	94	46	0	٢٤ - ٢٠
25-29	40.7	486	0	0	0	1	1	3	9	39	168	217	48	0	٢٩ - ٢٥
30-34	24.9	297	0	0	0	1	2	5	20	69	108	81	11	0	٣٤ - ٣٠
35-39	9.2	110	0	0	0	0	2	9	8	36	33	21	1	0	٣٩ - ٣٥
40-44	4.0	48	0	0	0	0	5	9	14	9	7	4	0	0	٤٤ - ٤٠
45-49	3.4	41	0	0	0	1	4	6	12	10	5	3	0	0	٤٩ - ٤٥
50-54	1.8	21	0	0	0	3	3	2	5	4	4	0	0	0	٥٤ - ٥٠
55-59	0.5	6	0	0	0	2	2	1	0	1	0	0	0	0	٥٩ - ٥٥
60-64	0.4	5	0	0	0	0	1	1	0	1	2	0	0	0	٦٤ - ٦٠
65-69	0.0	0	0	0	0	0	0	0	0	0	0	0	0	0	٦٩ - ٦٥
70-74	0.1	1	0	0	0	0	0	1	0	0	0	0	0	0	٧٤ - ٧٠
75 +	0.1	1	0	0	0	0	0	1	0	0	0	0	0	0	٧٥ +
Not Stated	0.0	0	0	0	0	0	0	0	0	0	0	0	0	0	غير مبيّن
<b>Total</b>	<b>100.0</b>	<b>1193</b>	<b>0</b>	<b>0</b>	<b>0</b>	<b>8</b>	<b>20</b> <sub>30</sub>	<b>39</b>	<b>70</b>	<b>172</b>	<b>350</b>	<b>423</b>	<b>111</b>	<b>0</b>	<b>المجموع</b>

عقود الزواج حسب فئة عمر الزوجة والزوج  
MARRIAGES BY AGE GROUP OF WIFE AND HUSBAND  
2007

المجموع Total

Table No (10 - 3)

جدول رقم (٣-١٠)

Age Group of Husband (In Years)	Age Group of Wife (In Years) فئة عمر الزوجة بالسنوات														فئة عمر الزوج بالسنوات
	النسبة المنوية لفئة عمر الزوج Age of Husband (Per00)	المجموع Total	غير مبيّن Not Stated	+60	59- 55	54- 50	49- 45	44- 40	39- 35	34- 30	29- 25	24- 20	19-15	15-	
-20	1.5	47	0	0	0	0	0	0	0	2	0	14	31	0	٢٠-
20-24	26.3	843	0	0	0	0	0	1	3	10	91	476	262	0	٢٤ - ٢٠
25-29	37.0	1186	0	0	0	1	1	3	12	62	333	615	159	0	٢٩ - ٢٥
30-34	19.0	610	0	0	0	1	3	8	26	129	225	193	25	0	٣٤ - ٣٠
35-39	7.6	245	0	0	0	1	3	12	30	74	76	42	7	0	٣٩ - ٣٥
40-44	3.6	114	0	0	0	0	6	15	24	33	25	10	1	0	٤٤ - ٤٠
45-49	2.7	87	0	0	0	2	8	11	26	23	12	5	0	0	٤٩ - ٤٥
50-54	1.3	42	0	0	0	4	4	6	10	9	8	1	0	0	٥٤ - ٥٠
55-59	0.4	13	0	0	0	3	3	1	2	3	1	0	0	0	٥٩ - ٥٥
60-64	0.2	8	0	0	0	0	2	1	0	2	2	1	0	0	٦٤ - ٦٠
65-69	0.1	3	0	0	0	1	1	0	0	0	1	0	0	0	٦٩ - ٦٥
70-74	0.2	6	0	0	0	1	3	1	0	0	1	0	0	0	٧٤ - ٧٠
75 +	0.1	2	0	0	0	0	0	2	0	0	0	0	0	0	٧٥ +
Not Stated	0.0	0	0	0	0	0	0	0	0	0	0	0	0	0	غير مبيّن
<b>Total</b>	<b>100.0</b>	<b>3206</b>	<b>0</b>	<b>0</b>	<b>0</b>	<b>14</b>	<b>34</b> <sub>31</sub>	<b>61</b>	<b>133</b>	<b>347</b>	<b>775</b>	<b>1357</b>	<b>485</b>	<b>0</b>	<b>المجموع</b>

عقود الزواج حسب عدد الزوجات بالعصمة وفئة عمر الزوج  
MARRIAGES BY NUMBER OF WIVES AND HUSBAND'S AGE GROUP  
2007

قطريون Qataris

Table No (11 - 1)

جدول رقم (١١ - ١)

Age Group of Husband (In Years)	عدد الزوجات بالعصمة Number of Wives						فئة عمر الزوج بالسنوات
	المجموع Total	غير مبين Not Stated	3	2	1	لا يوجد None	
- 20	39	0	0	0	1	38	٢٠ -
20-24	674	0	0	0	7	667	٢٤ - ٢٠
25-29	700	0	0	0	16	684	٢٩ - ٢٥
30-34	313	0	0	0	29	284	٣٤ - ٣٠
35-39	135	0	1	1	28	105	٣٩ - ٣٥
40-44	66	0	0	2	22	42	٤٤ - ٤٠
45-49	46	0	0	1	26	19	٤٩ - ٤٥
50-54	21	0	1	0	11	9	٥٤ - ٥٠
55-59	7	0	0	0	1	6	٥٩ - ٥٥
60-64	3	0	0	0	1	2	٦٤ - ٦٠
65-69	3	0	0	0	0	3	٦٩ - ٦٥
70-74	5	0	0	0	2	3	٧٤ - ٧٠
75 +	1	0	0	0	1	0	٧٥ +
Not Stated	0	0	0	0	0	0	غير مبين
<b>Total</b>	<b>2013</b>	<b>0</b>	<b>2</b>	<b>4</b>	<b>145</b>	<b>1862</b>	<b>المجموع</b>



عقود الزواج حسب عدد الزوجات بالعصمة وفئة عمر الزوج  
MARRIAGES BY NUMBER OF WIVES AND HUSBAND'S AGE GROUP  
2007

غير قطريين Non Qataris

Table No (11 - 2)

جدول رقم (١١ - ٢)

Age Group of Husband (In Years)	عدد الزوجات بالعصمة Number of Wives						فئة عمر الزوج بالسنوات
	المجموع Total	غير مبين Not Stated	3	2	1	لا يوجد None	
- 20	8	0	0	0	0	8	٢٠ -
20-24	169	0	0	0	1	168	٢٤ - ٢٠
25-29	486	0	0	1	12	473	٢٩ - ٢٥
30-34	297	0	1	0	23	273	٣٤ - ٣٠
35-39	110	0	0	0	15	95	٣٩ - ٣٥
40-44	48	0	0	0	17	31	٤٤ - ٤٠
45-49	41	0	0	0	23	18	٤٩ - ٤٥
50-54	21	0	0	0	7	14	٥٤ - ٥٠
55-59	6	0	0	0	2	4	٥٩ - ٥٥
60-64	5	0	0	0	2	3	٦٤ - ٦٠
65-69	0	0	0	0	0	0	٦٩ - ٦٥
70-74	1	0	0	0	0	1	٧٤ - ٧٠
75 +	1	0	0	0	0	1	٧٥ +
Not Stated	0	0	0	0	0	0	غير مبين
<b>Total</b>	<b>1193</b>	<b>0</b>	<b>1</b>	<b>1</b>	<b>102</b>	<b>1089</b>	<b>المجموع</b>

عقود الزواج حسب عدد الزوجات بالعصمة وفئة عمر الزوج  
**MARRIAGES BY NUMBER OF WIVES AND HUSBAND'S AGE GROUP**  
**2007**  
 المجموع Total

Table No (11 - 3)

جدول رقم (١١ - ٣)

Age Group of Husband (In Years)	عدد الزوجات بالعصمة Number of Wives						فئة عمر الزوج بالسنوات
	المجموع Total	غير مبين Not Stated	3	2	1	لا يوجد None	
- 20	47	0	0	0	1	46	٢٠ -
20-24	843	0	0	0	8	835	٢٤ - ٢٠
25-29	1186	0	0	1	28	1157	٢٩ - ٢٥
30-34	610	0	1	0	52	557	٣٤ - ٣٠
35-39	245	0	1	1	43	200	٣٩ - ٣٥
40-44	114	0	0	2	39	73	٤٤ - ٤٠
45-49	87	0	0	1	49	37	٤٩ - ٤٥
50-54	42	0	1	0	18	23	٥٤ - ٥٠
55-59	13	0	0	0	3	10	٥٩ - ٥٥
60-64	8	0	0	0	3	5	٦٤ - ٦٠
65-69	3	0	0	0	0	3	٦٩ - ٦٥
70-74	6	0	0	0	2	4	٧٤ - ٧٠
75 +	2	0	0	0	1	1	٧٥ +
Not Stated	0	0	0	0	0	0	غير مبين
<b>Total</b>	<b>3206</b>	<b>0</b>	<b>3</b>	<b>5</b>	<b>247</b>	<b>2951</b>	<b>المجموع</b>

عقود الزواج حسب الحالة الزوجية للزوجة وفئة عمرها  
**MARRIAGE BY WIFE MARITAL STATUS AND AGE GROUP**  
**2007**

قطريات Qataris

Table No (12 - 1)

جدول رقم (١٢ - ١)

Age Group of Wife (In Years)	Marital Status الحالة الزوجية					فئة عمر الزوجة بالسنوات
	المجموع Total	غير مبيّن Not Stated	أرمله Widowed	مطلقه Divorced	بكر Never-Mar.	
- 15	0	0	0	0	0	١٥ -
15-19	355	0	0	10	345	١٩ - ١٥
20-24	926	0	2	71	853	٢٤ - ٢٠
25-29	441	0	4	98	339	٢٩ - ٢٥
30-34	176	0	1	70	105	٣٤ - ٣٠
35-39	65	0	2	27	36	٣٩ - ٣٥
40-44	30	0	1	10	19	٤٤ - ٤٠
45-49	13	0	2	9	2	٤٩ - ٤٥
50-54	6	0	0	5	1	٥٤ - ٥٠
55-59	0	0	0	0	0	٥٩ - ٥٥
60 +	0	0	0	0	0	٦٠ +
Not Stated	0	0	0	0	0	غير مبيّن
<b>Total</b>	<b>2012</b>	<b>0</b>	<b>12</b>	<b>300</b>	<b>1700</b>	<b>المجموع</b>

عقود الزواج حسب الحالة الزوجية للزوجة وفئة عمرها  
**MARRIAGE BY WIFE MARITAL STATUS AND AGE GROUP**  
**2007**

غير قطريات Non Qataris

Table No (12 - 2)

جدول رقم (١٢ - ٢)

Age Group of Wife (In Years)	Marital Status الحالة الزوجية					فئة عمر الزوجة بالسنوات
	المجموع Total	غير مبيّن Not Stated	أرمله Widowed	مطلقه Divorced	بكر Never-Mar.	
- 15	0	0	0	0	0	١٥ -
15-19	130	0	0	5	125	١٩ - ١٥
20-24	431	0	0	22	409	٢٤ - ٢٠
25-29	334	0	2	39	293	٢٩ - ٢٥
30-34	171	0	4	32	135	٣٤ - ٣٠
35-39	68	0	0	22	46	٣٩ - ٣٥
40-44	31	0	1	10	20	٤٤ - ٤٠
45-49	21	0	1	7	13	٤٩ - ٤٥
50-54	8	0	2	4	2	٥٤ - ٥٠
55-59	0	0	0	0	0	٥٩ - ٥٥
60 +	0	0	0	0	0	٦٠ +
Not Stated	0	0	0	0	0	غير مبيّن
<b>Total</b>	<b>1194</b>	<b>0</b>	<b>10</b>	<b>141</b>	<b>1043</b>	<b>المجموع</b>

عقود الزواج حسب الحالة الزوجية للزوجة وفئة عمرها  
**MARRIAGE BY WIFE MARITAL STATUS AND AGE GROUP**  
**2007**

المجموع Total

Table No (12 - 3)

جدول رقم (١٢ - ٣)

Age Group of Wife (In Years)	Marital Status الحالة الزوجية					فئة عمر الزوجة بالسنوات
	المجموع Total	غير مبيّن Not Stated	أرمله Widowed	مطلقه Divorced	بكر Never-Mar.	
- 15	0	0	0	0	0	١٥-
15-19	485	0	0	15	470	١٩ - ١٥
20-24	1357	0	2	93	1262	٢٤ - ٢٠
25-29	775	0	6	137	632	٢٩ - ٢٥
30-34	347	0	5	102	240	٣٤ - ٣٠
35-39	133	0	2	49	82	٣٩ - ٣٥
40-44	61	0	2	20	39	٤٤ - ٤٠
45-49	34	0	3	16	15	٤٩ - ٤٥
50-54	14	0	2	9	3	٥٤ - ٥٠
55-59	0	0	0	0	0	٥٩ - ٥٥
60 +	0	0	0	0	0	٦٠ +
Not Stated	0	0	0	0	0	غير مبيّن
<b>Total</b>	<b>3206</b>	<b>0</b>	<b>22</b>	<b>441</b>	<b>2743</b>	<b>المجموع</b>

عقود الزواج الأول للزوج والزوجة حسب العمر  
FIRST MARRIAGES OF HUSBAND AND WIFE BY AGE  
2007

قطريون Qataris

Table No (13 - 1)

جدول رقم (١٣ - ١)

Age Group	المجموع Total	الزوجة Wife	الزوج Husband	العمر بالسنوات
15	18	18	0	١٥
16	29	29	0	١٦
17	37	34	3	١٧
18	100	94	6	١٨
19	198	170	28	١٩
20	272	194	78	٢٠
21	308	196	112	٢١
22	322	185	137	٢٢
23	269	130	139	٢٣
24	307	148	159	٢٤
25-29	927	339	588	٢٩ - ٢٥
30-34	296	105	191	٣٤ - ٣٠
35-39	98	36	62	٣٩ - ٣٥
40-44	38	19	19	٤٤ - ٤٠
45-49	6	2	4	٤٩ - ٤٥
50-54	5	1	4	٥٤ - ٥٠
55+	2	0	2	٥٥+
Not Stated	0	0	0	غير مبين
<b>Total</b>	<b>3232</b>	<b>1700</b>	<b>1532</b>	<b>المجموع</b>

عقود الزواج الأول للزوج والزوجة حسب العمر  
**FIRST MARRIAGES OF HUSBAND AND WIFE BY AGE**  
**2007**  
 غير قطريين Non Qataris

Table No (13 - 2)

جدول رقم (١٣ - ٢)

Age Group	المجموع Total	الزوجة Wife	الزوج Husband	العمر بالسنوات
15	1	1	0	١٥
16	7	7	0	١٦
17	11	11	0	١٧
18	37	36	1	١٨
19	77	70	7	١٩
20	69	54	15	٢٠
21	104	82	22	٢١
22	108	83	25	٢٢
23	137	90	47	٢٣
24	156	100	56	٢٤
25-29	736	293	443	٢٩ - ٢٥
30-34	381	135	246	٣٤ - ٣٠
35-39	114	46	68	٣٩ - ٣٥
40-44	38	20	18	٤٤ - ٤٠
45-49	22	13	9	٤٩ - ٤٥
50-54	5	2	3	٥٤ - ٥٠
55+	2	0	2	٥٥+
Not Stated	0	0	0	غير مبين
<b>Total</b>	<b>2005</b>	<b>1043</b>	<b>962</b>	<b>المجموع</b>

عقود الزواج الأول للزوج والزوجة حسب العمر  
**FIRST MARRIAGES OF HUSBAND AND WIFE BY AGE**  
**2007**  
 المجموع Total

Table No (13 - 3)

جدول رقم (١٣ - ٣)

Age Group	المجموع Total	الزوجة Wife	الزوج Husband	العمر بالسنوات
15	19	19	0	١٥
16	36	36	0	١٦
17	48	45	3	١٧
18	137	130	7	١٨
19	275	240	35	١٩
20	341	248	93	٢٠
21	412	278	134	٢١
22	430	268	162	٢٢
23	406	220	186	٢٣
24	463	248	215	٢٤
25-29	1663	632	1031	٢٩ - ٢٥
30-34	677	240	437	٣٤ - ٣٠
35-39	212	82	130	٣٩ - ٣٥
40-44	76	39	37	٤٤ - ٤٠
45-49	28	15	13	٤٩ - ٤٥
50-54	10	3	7	٥٤ - ٥٠
55+	4	0	4	٥٥+
Not Stated	0	0	0	غير مبين
<b>Total</b>	<b>5237</b>	<b>2743</b>	<b>2494</b>	<b>المجموع</b>



عقود الزواج حسب الحالة التعليمية للزوجة والزوج  
**MARRIAGES BY EDUCATIONAL STATUS OF WIFE AND HUSBAND**  
**2007**  
 قطريون Qataris

Table No (14 - 1)

جدول رقم (١٤ - ١)

Educational Status of Husband	Educational Status of Wife الحالة التعليمية للزوجة									الحالة التعليمية للزوج
	المجموع Total	غير مبين Not stated	جامعية فما فوق Univ & Above	قبل الجامعة Pre University	ثانوية Secondary	إعدادية Preparatory	إبتدائية Primary	تقرا وتكتب Read and Write	أمية Illiterate	
Illiterate	17	0	1	0	2	3	4	2	5	إمي
Read and Write	46	0	6	0	13	12	8	3	4	يقراً و يكتب
Primary	247	0	36	1	108	63	30	4	5	إبتدائي
Preparatory	447	0	73	4	228	94	30	7	11	إعدادي
Secondary	775	0	161	12	463	100	28	5	6	ثانوي
Pre University	44	0	16	1	21	5	1	0	0	قبل الجامعة
Univ & Above	437	0	179	5	224	23	3	2	1	جامعي فما فوق
Not stated	0	0	0	0	0	0	0	0	0	غير مبين
<b>Total</b>	<b>2013</b>	<b>0</b>	<b>472</b>	<b>23</b>	<b>1059</b>	<b>300</b>	<b>104</b>	<b>23</b>	<b>32</b>	<b>المجموع</b>

عقود الزواج حسب الحالة التعليمية للزوجة والزوج  
MARRIAGES BY EDUCATIONAL STATUS OF WIFE AND HUSBAND  
2007

غير قطريين Non Qataris

Table No (14 - 2)

جدول رقم (١٤ - ٢)

Educational Status of Husband	Educational Status of Wife الحالة التعليمية للزوجة									الحالة التعليمية للزوج
	المجموع Total	غير مبين Not stated	جامعية فما فوق Univ & Above	قبل الجامعة Pre University	ثانوية Secondary	إعدادية Preparatory	إبتدائية Primary	تقرا وتكتب Read and Write	أمية Illiterate	
Illiterate	9	0	0	0	1	1	0	2	5	إمي
Read and Write	12	0	1	0	2	1	1	4	3	يقراً و يكتب
Primary	93	0	6	1	44	17	15	3	7	إبتدائي
Preparatory	144	0	25	3	64	23	16	6	7	إعدادي
Secondary	362	0	61	16	207	49	16	8	5	ثانوي
Pre University	82	0	30	14	30	5	2	1	0	قبل الجامعة
Univ & Above	491	0	277	32	161	18	1	0	2	جامعي فما فوق
Not stated	0	0	0	0	0	0	0	0	0	غير مبين
<b>Total</b>	<b>1193</b>	<b>0</b>	<b>400</b>	<b>66</b>	<b>509</b>	<b>114</b>	<b>51</b>	<b>24</b>	<b>29</b>	<b>المجموع</b>

عقود الزواج حسب الحالة التعليمية للزوجة والزوج  
MARRIAGES BY EDUCATIONAL STATUS OF WIFE AND HUSBAND  
2007

المجموع Total

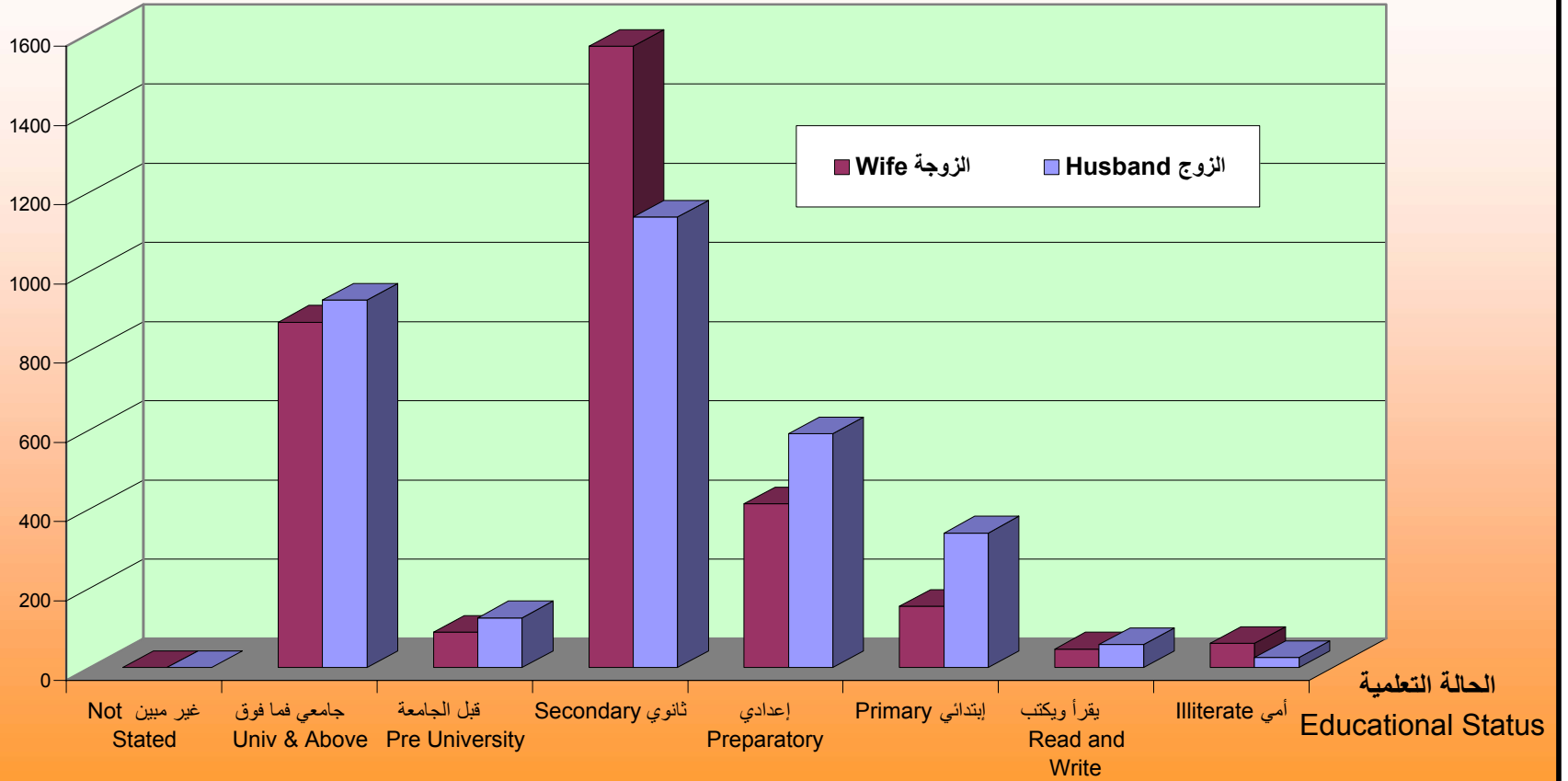
Table No (14 - 3)

جدول رقم (٣-١٤)

Educational Status of Husband	Educational Status of Wife الحالة التعليمية للزوجة									الحالة التعليمية للزوج
	المجموع Total	غير مبين Not stated	جامعية فما فوق Univ & Above	قبل الجامعة Pre University	ثانوية Secondary	إعدادية Preparatory	إبتدائية Primary	تقرا وتكتب Read and Write	أمية Illiterate	
Illiterate	26	0	1	0	3	4	4	4	10	إمي
Read and Write	58	0	7	0	15	13	9	7	7	يقراً و يكتب
Primary	340	0	42	2	152	80	45	7	12	إبتدائي
Preparatory	591	0	98	7	292	117	46	13	18	إعدادي
Secondary	1137	0	222	28	670	149	44	13	11	ثانوي
Pre University	126	0	46	15	51	10	3	1	0	قبل الجامعة
Univ & Above	928	0	456	37	385	41	4	2	3	جامعي فما فوق
Not stated	0	0	0	0	0	0	0	0	0	غير مبين
<b>Total</b>	<b>3206</b>	<b>0</b>	<b>872</b>	<b>89</b>	<b>1568</b>	<b>414</b>	<b>155</b>	<b>47</b>	<b>61</b>	<b>المجموع</b>

عقود الزواج حسب الحالة التعليمية للزوجة والزوج  
**MARRIAGES BY EDUCATIONAL STATUS OF WIFE AND HUSBAND**  
**2007**

الأعداد  
**Number**



شكل رقم (6) عقود الزواج حسب الحالة التعليمية للزوجة والزوج

عقود الزواج حسب مهنة الزوجة والزوج  
MARRIAGES BY WIFE AND HUSBAND OCCUPATION

2007  
قطريون

Table No (15 - 1)

جدول رقم (١٥ - ١)

Occupation of Husband	مهنة الزوجة Occupation of Wife													مهنة الزوج
	المجموع العام G.Total	بدون مهنة (١) No Occup. (1)	المجموع Total	غير مبين Not Stated	المهن العادية Elementary Occupations	مشغلو الآلات والمعدات ومجموعها Plant And Machine Operators And Assemblers	العاملون في الحرف وما إليها من المهن Craft And Related Trades Workers	العمال المهرة في الزراعة وصيد الأسماك Skilled Agricultural And Fishery Workers	العاملون في الخدمات والباعة في المحلات التجارية والأسواق Service Workers And Shop And Market Sales Workers	الكتبة Clerks	الفنيون والاختصاصيون المساعدون Technicians And Associate Professionals	الاختصاصيون Professionals	المشروعون وموظفو الإدارة العليا والمديرون Legislators, Senior Officials And Managers	
Legislators, Senior Officials And Managers	17	11	6	0	0	0	0	0	0	5	0	1	0	المشروعون وموظفو الإدارة العليا والمديرون
Professionals	34	18	16	0	0	0	0	0	0	13	0	3	0	الاختصاصيون
Technicians And Associate Professionals	7	4	3	0	0	0	0	0	0	2	0	1	0	الفنيون والاختصاصيون المساعدون
Clerks	1758	1144	614	0	0	0	3	0	11	495	1	102	2	الكتبة
Service Workers And Shop And Market Sales Workers	81	50	31	0	0	0	0	0	1	28	0	2	0	العاملون في الخدمات والباعة في المحلات التجارية والأسواق
Skilled Agricultural And Fishery Workers	0	0	0	0	0	0	0	0	0	0	0	0	0	العمال المهرة في الزراعة وصيد الأسماك
Craft And Related Trades Workers	18	14	4	0	0	0	0	0	0	2	0	2	0	العاملون في الحرف وما إليها من المهن
Plant And Machine Operators And Assemblers	0	0	0	0	0	0	0	0	0	0	0	0	0	مشغلو الآلات والمعدات ومجموعها
Elementary Occupations	0	0	0	0	0	0	0	0	0	0	0	0	0	المهن العادية
Not Stated	0	0	0	0	0	0	0	0	0	0	0	0	0	غير مبين
Total	1915	1241	674	0	0	0	3	0	12	545	1	111	2	المجموع
No Occup. (1)	98	73	25	0	0	0	1	0	1	18	0	3	2	بدون مهنة (١)
G.Total	2013	1314	699	0	0	0	4	0	13	563	1	114	4	المجموع العام

(1) INCLUDING THOSE WHO ARE SEEKING WORK AND UNECONOMICALLY ACTIVE

(١) تشمل الأشخاص الذين يبحثون عن عمل وغير النشيطين إقتصادياً

عقود الزواج حسب مهنة الزوجة والزوج  
MARRIAGES BY WIFE AND HUSBAND OCCUPATION

2007

غير قطريين Non Qataris

Table No (15 - 2)

جدول رقم (١٥ - ٢)

Occupation of Husband	مهنة الزوجة Occupation of Wife													مهنة الزوج
	المجموع العام G.Total	بدون مهنة (١) No Occup. (1)	المجموع Total	غير مبين Not Stated	المهن العادية Elementary Occupations	مشغلو الآلات والمعدات ومجموعها Plant And Machine Operators And Assemblers	العاملون في الحرف وما إليها من المهن Craft And Related Trades Workers	العمال المهرة في الزراعة وصيد الأسماك Skilled Agricultural And Fishery Workers	العاملون في الخدمات والباعة في المحلات التجارية والأسواق Service Workers And Shop And Market Sales Workers	الكتبة Clerks	الفنيون والاختصاصيون المساعدون Technicians And Associate Professionals	الاختصاصيون Professionals	المشروعون وموظفو الإدارة العليا والمديرون Legislators, Senior Officials And Managers	
Legislators, Senior Officials And Managers	27	7	20	0	0	0	2	0	2	8	0	7	1	المشروعون وموظفو الإدارة العليا والمديرون
Professionals	187	78	109	0	0	0	1	0	7	59	3	38	1	الاختصاصيون
Technicians And Associate Professionals	57	24	33	0	0	0	0	0	8	15	3	6	1	الفنيون والاختصاصيون المساعدون
Clerks	652	362	290	0	0	0	7	0	22	205	2	51	3	الكتبة
Service Workers And Shop And Market Sales Workers	97	57	40	0	0	0	3	0	10	22	1	4	0	العاملون في الخدمات والباعة في المحلات التجارية والأسواق
Skilled Agricultural And Fishery Workers	0	0	0	0	0	0	0	0	0	0	0	0	0	العمال المهرة في الزراعة وصيد الأسماك
Craft And Related Trades Workers	111	66	45	0	0	0	9	0	11	14	0	11	0	العاملون في الحرف وما إليها من المهن
Plant And Machine Operators And Assemblers	0	0	0	0	0	0	0	0	0	0	0	0	0	مشغلو الآلات والمعدات ومجموعها
Elementary Occupations	0	0	0	0	0	0	0	0	0	0	0	0	0	المهن العادية
Not Stated	0	0	0	0	0	0	0	0	0	0	0	0	0	غير مبين
Total	1131	594	537	0	0	0	22	0	60	323	9	117	6	المجموع
No Occup. (1)	62	52	10	0	0	0	1	0	0	4	0	5	0	بدون مهنة (١)
G.Total	1193	646	547	0	0	0	23	0	60	327	9	122	6	المجموع العام

(1) INCLUDING THOSE WHO ARE SEEKING WORK AND UNECONOMICALLY ACTIVE

(١) تشمل الأشخاص الذين يبحثون عن عمل وغير النشيطين إقتصادياً

عقود الزواج حسب مهنة الزوجة والزوج  
MARRIAGES BY WIFE AND HUSBAND OCCUPATION

2007

Total المجموع

Table No (15 - 3)

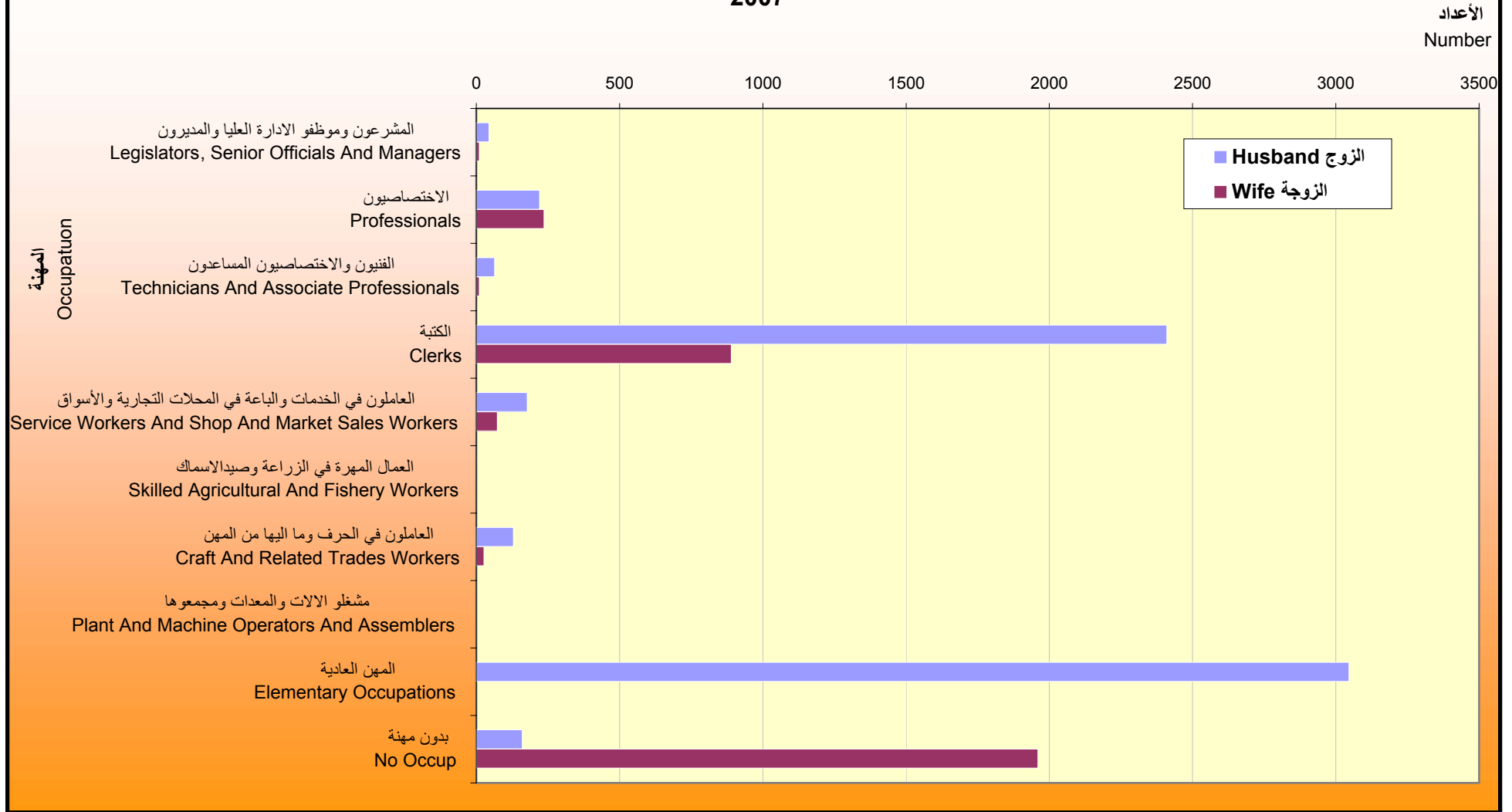
جدول رقم (١٥ - ٣)

Occupation of Husband	مهنة الزوجة Occupation of Wife													مهنة الزوج
	المجموع العام G.Total	بدون مهنة (١) No Occup. (1)	المجموع Total	غير مبين Not Stated	المهن العادية Elementary Occupations	مشغلو الآلات والمعدات ومجموعها Plant And Machine Operators And Assemblers	العمالون في الحرف وما إليها من المهن Craft And Related Trades Workers	العمال المهرة في الزراعة وصيدالاسماك Skilled Agricultural And Fishery Workers	العمالون في الخدمات والباة في المحلات التجارية والأسواق Service Workers And Shop And Market Sales Workers	الكتبة Clerks	الفنيون والاختصاصيون المساعدون Technicians And Associate Professionals	الاختصاصيون Professionals	المشروع وموظفو الإدارة العليا والمدبرون Legislators, Senior Officials And Managers	
Legislators, Senior Officials And Managers	44	18	26	0	0	0	2	0	2	13	0	8	1	المشروع وموظفو الإدارة العليا والمدبرون
Professionals	221	96	125	0	0	0	1	0	7	72	3	41	1	الاختصاصيون
Technicians And Associate Professionals	64	28	36	0	0	0	0	0	8	17	3	7	1	الفنيون والاختصاصيون المساعدون
Clerks	2410	1506	904	0	0	0	10	0	33	700	3	153	5	الكتبة
Service Workers And Shop And Market Sales Workers	178	107	71	0	0	0	3	0	11	50	1	6	0	العمالون في الخدمات والباة في المحلات التجارية والأسواق
Skilled Agricultural And Fishery Workers	0	0	0	0	0	0	0	0	0	0	0	0	0	العمال المهرة في الزراعة وصيدالاسماك
Craft And Related Trades Workers	129	80	49	0	0	0	9	0	11	16	0	13	0	العمالون في الحرف وما إليها من المهن
Plant And Machine Operators And Assemblers	0	0	0	0	0	0	0	0	0	0	0	0	0	مشغلو الآلات والمعدات ومجموعها
Elementary Occupations	0	0	0	0	0	0	0	0	0	0	0	0	0	المهن العادية
Not Stated	0	0	0	0	0	0	0	0	0	0	0	0	0	غير مبين
Total	3046	1835	1211	0	0	0	25	0	72	868	10	228	8	المجموع
No Occup. (1)	160	125	35	0	0	0	2	0	1	22	0	8	2	بدون مهنة (١)
G.Total	3206	1960	1246	0	0	0	27	0	73	890	10	236	10	المجموع العام

(1) INCLUDING THOSE WHO ARE SEEKING WORK AND UNECONOMICALLY ACTIVE

(١) تشمل الأشخاص الذين يبحثون عن عمل وغير النشيطين إقتصاديا

عقود الزواج حسب مهنة الزوجة والزوج  
**MARRIAGES BY WIFE AND HUSBAND OCCUPATION**  
**2007**



شكل رقم (7) Graph No. (7)



عقود الزواج للقطريين حسب صلة القرابة وفئة عمر الزوجة والزوج  
**MARRIAGES FOR QATARIS ACCORDING TO THE RELATIONS,  
 AGE GROUP OF WIFE AND HUSBAND**  
**2007**

Relation From First Class القرابة من الدرجة الأولى

Table No (16 - 1)

جدول رقم (١٦ - ١)

Age Group of Husband (In Years)	Age Group of Wife (In Years) فئة عمر الزوجة بالسنوات													فئة عمر الزوج بالسنوات
	المجموع Total	غير مبين Not Stated	+60	59-55	54-50	49-45	44-40	39-35	34-30	29-25	24-20	19-15	15-	
-20	15	0	0	0	0	0	0	0	1	0	6	8	0	٢٠ -
20-24	227	0	0	0	0	0	0	0	3	20	117	87	0	٢٤ - ٢٠
25-29	166	0	0	0	0	0	0	0	2	39	88	37	0	٢٩ - ٢٥
30-34	45	0	0	0	0	0	0	1	5	13	21	5	0	٣٤ - ٣٠
35-39	11	0	0	0	0	0	1	1	1	2	4	2	0	٣٩ - ٣٥
40-44	6	0	0	0	0	0	1	0	2	1	1	1	0	٤٤ - ٤٠
45-49	5	0	0	0	0	0	0	2	2	1	0	0	0	٤٩ - ٤٥
50-54	0	0	0	0	0	0	0	0	0	0	0	0	0	٥٤ - ٥٠
55-59	0	0	0	0	0	0	0	0	0	0	0	0	0	٥٩ - ٥٥
60-64	1	0	0	0	0	0	0	0	0	0	1	0	0	٦٤ - ٦٠
65-69	0	0	0	0	0	0	0	0	0	0	0	0	0	٦٩ - ٦٥
70-74	0	0	0	0	0	0	0	0	0	0	0	0	0	٧٤ - ٧٠
75 +	0	0	0	0	0	0	0	0	0	0	0	0	0	٧٥ +
Not Stated	0	0	0	0	0	0	0	0	0	0	0	0	0	غير مبين
<b>Total</b>	<b>476</b>	<b>0</b>	<b>0</b>	<b>0</b>	<b>0</b>	<b>0</b>	<b>2</b>	<b>4</b>	<b>16</b>	<b>76</b>	<b>238</b>	<b>140</b>	<b>0</b>	<b>المجموع</b>

عقود الزواج للقطريين حسب صلة القرابة وفئة عمر الزوجة والزوج  
MARRIAGES FOR QATARIS ACCORDING TO THE RELATIONS,  
AGE GROUP OF WIFE AND HUSBAND

2007

Relation From Second Class القرابة من الدرجة الثانية

Table No (16 - 2)

جدول رقم (١٦ - ٢)

Age Group of Husband (In Years)	Age Group of Wife (In Years) فئة عمر الزوجة بالسنوات													فئة عمر الزوج بالسنوات
	المجموع Total	غير مبين Not Stated	+60	59-55	54-50	49-45	44-40	39-35	34-30	29-25	24-20	19-15	15-	
-20	10	0	0	0	0	0	0	0	0	0	2	8	0	٢٠ -
20-24	174	0	0	0	0	0	0	1	0	18	92	63	0	٢٤ - ٢٠
25-29	141	0	0	0	0	0	0	0	3	32	80	26	0	٢٩ - ٢٥
30-34	52	0	0	0	0	0	0	1	8	20	20	3	0	٣٤ - ٣٠
35-39	14	0	0	0	0	0	0	2	6	3	1	2	0	٣٩ - ٣٥
40-44	6	0	0	0	0	0	0	2	0	3	1	0	0	٤٤ - ٤٠
45-49	4	0	0	0	0	0	1	2	1	0	0	0	0	٤٩ - ٤٥
50-54	1	0	0	0	0	0	0	0	1	0	0	0	0	٥٤ - ٥٠
55-59	1	0	0	0	0	0	0	1	0	0	0	0	0	٥٩ - ٥٥
60-64	0	0	0	0	0	0	0	0	0	0	0	0	0	٦٤ - ٦٠
65-69	1	0	0	0	0	1	0	0	0	0	0	0	0	٦٩ - ٦٥
70-74	1	0	0	0	1	0	0	0	0	0	0	0	0	٧٤ - ٧٠
75 +	0	0	0	0	0	0	0	0	0	0	0	0	0	٧٥ +
Not Stated	0	0	0	0	0	0	0	0	0	0	0	0	0	غير مبين
<b>Total</b>	<b>405</b>	<b>0</b>	<b>0</b>	<b>0</b>	<b>1</b>	<b>1</b>	<b>1</b>	<b>9</b>	<b>19</b>	<b>76</b>	<b>196</b>	<b>102</b>	<b>0</b>	<b>المجموع</b>

عقود الزواج للقطريين حسب صلة القرابة وفئة عمر الزوجة والزوج  
**MARRIAGES FOR QATARIS ACCORDING TO THE RELATIONS,  
 AGE GROUP OF WIFE AND HUSBAND**  
**2007**

لا توجد صلة قرابة No Relation

Table No (16 - 3)

جدول رقم (١٦ - ٣)

Age Group of Husband (In Years)	Age Group of Wife (In Years) فئة عمر الزوجة بالسنوات													فئة عمر الزوج بالسنوات
	المجموع Total	غير مبين Not Stated	+60	59-55	54-50	49-45	44-40	39-35	34-30	29-25	24-20	19-15	15-	
-20	23	0	0	0	0	0	0	0	0	1	7	15	0	٢٠ -
20-24	297	0	0	0	0	0	0	0	7	26	187	77	0	٢٤ - ٢٠
25-29	445	0	0	0	0	2	1	1	16	120	254	51	0	٢٩ - ٢٥
30-34	233	0	0	0	0	0	2	14	42	92	75	8	0	٣٤ - ٣٠
35-39	95	0	0	0	1	2	6	7	27	32	18	2	0	٣٩ - ٣٥
40-44	59	0	0	0	0	3	7	19	14	10	6	0	0	٤٤ - ٤٠
45-49	25	0	0	0	1	4	3	8	3	2	2	2	0	٤٩ - ٤٥
50-54	21	0	1	0	1	4	2	4	4	4	1	0	0	٥٤ - ٥٠
55-59	9	0	0	0	0	2	2	1	2	2	0	0	0	٥٩ - ٥٥
60-64	3	0	0	0	0	0	2	0	1	0	0	0	0	٦٤ - ٦٠
65-69	1	0	0	0	0	0	0	0	1	0	0	0	0	٦٩ - ٦٥
70-74	2	0	0	0	0	0	1	1	0	0	0	0	0	٧٤ - ٧٠
75 +	3	0	0	1	0	0	1	0	1	0	0	0	0	٧٥ +
Not Stated	0	0	0	0	0	0	0	0	0	0	0	0	0	غير مبين
<b>Total</b>	<b>1216</b>	<b>0</b>	<b>1</b>	<b>1</b>	<b>3</b>	<b>17</b>	<b>27</b>	<b>55</b>	<b>118</b>	<b>289</b>	<b>550</b>	<b>155</b>	<b>0</b>	<b>المجموع</b>

عقود الزواج حسب الحالة الزوجية للزوج وفئة عمر الزوج  
**MARRIAGE BY HUSBAND MARITAL STATUS AND AGE GROUP**  
**2007**  
 قطريون Qataris

Table No (17 - 1)

جدول رقم (١٧ - ١)

Age Group of Husband (In Years)	Husband Marital Status الحالة الزوجية للزوج						فئة عمر الزوج بالسنوات
	المجموع Total	غير مبين Not Stated	أرمل Widowed	مطلق Divorced	متزوج Married	أعزب Never Marr.	
- 20	39	0	0	1	1	37	٢٠ -
20-24	674	0	0	42	7	625	٢٤ - ٢٠
25-29	700	0	0	96	16	588	٢٩ - ٢٥
30-34	313	0	1	92	29	191	٣٤ - ٣٠
35-39	135	0	0	43	30	62	٣٩ - ٣٥
40-44	66	0	0	23	24	19	٤٤ - ٤٠
45-49	46	0	1	14	27	4	٤٩ - ٤٥
50-54	21	0	2	3	12	4	٥٤ - ٥٠
55-59	7	0	0	5	1	1	٥٩ - ٥٥
60-64	3	0	1	1	1	0	٦٤ - ٦٠
65-69	3	0	2	1	0	0	٦٩ - ٦٥
70-74	5	0	1	1	2	1	٧٤ - ٧٠
75 +	1	0	0	0	1	0	٧٥ +
Not Stated	0	0	0	0	0	0	غير مبين
<b>Total</b>	<b>2013</b>	<b>0</b>	<b>8</b>	<b>322</b>	<b>151</b>	<b>1532</b>	<b>المجموع</b>

عقود الزواج حسب الحالة الزوجية للزوج وفئة عمر الزوج  
MARRIAGE BY HUSBAND MARITAL STATUS AND AGE GROUP  
2007

غير قطريين Non Qataris

Table No (17 - 2)

جدول رقم (١٧ - ٢)

Age Group of Husband (In Years)	Husband Marital Status الحالة الزوجية للزوج						فئة عمر الزوج بالسنوات
	المجموع Total	غير مبين Not Stated	أرمل Widowed	مطلق Divorced	متزوج Married	أعزب Never Marr.	
- 20	8	0	0	0	0	8	٢٠ -
20-24	169	0	0	3	1	165	٢٤ - ٢٠
25-29	486	0	1	29	13	443	٢٩ - ٢٥
30-34	297	0	0	27	24	246	٣٤ - ٣٠
35-39	110	0	0	27	15	68	٣٩ - ٣٥
40-44	48	0	0	13	17	18	٤٤ - ٤٠
45-49	41	0	1	8	23	9	٤٩ - ٤٥
50-54	21	0	2	9	7	3	٥٤ - ٥٠
55-59	6	0	1	2	2	1	٥٩ - ٥٥
60-64	5	0	1	1	2	1	٦٤ - ٦٠
65-69	0	0	0	0	0	0	٦٩ - ٦٥
70-74	1	0	1	0	0	0	٧٤ - ٧٠
75 +	1	0	1	0	0	0	٧٥ +
Not Stated	0	0	0	0	0	0	غير مبين
<b>Total</b>	<b>1193</b>	<b>0</b>	<b>8</b>	<b>119</b>	<b>104</b>	<b>962</b>	<b>المجموع</b>

عقود الزواج حسب الحالة الزوجية للزوج وفئة عمر الزوج  
**MARRIAGE BY HUSBAND MARITAL STATUS AND AGE GROUP**  
**2007**  
 المجموع Total

Table No (17 - 3)

جدول رقم (١٧ - ٣)

Age Group of Husband (In Years)	Husband Marital Status الحالة الزوجية للزوج						فئة عمر الزوج بالسنوات
	المجموع Total	غير مبين Not Stated	أرمل Widowed	مطلق Divorced	متزوج Married	أعزب Never Marr.	
- 20	47	0	0	1	1	45	٢٠ -
20-24	843	0	0	45	8	790	٢٤ - ٢٠
25-29	1186	0	1	125	29	1031	٢٩ - ٢٥
30-34	610	0	1	119	53	437	٣٤ - ٣٠
35-39	245	0	0	70	45	130	٣٩ - ٣٥
40-44	114	0	0	36	41	37	٤٤ - ٤٠
45-49	87	0	2	22	50	13	٤٩ - ٤٥
50-54	42	0	4	12	19	7	٥٤ - ٥٠
55-59	13	0	1	7	3	2	٥٩ - ٥٥
60-64	8	0	2	2	3	1	٦٤ - ٦٠
65-69	3	0	2	1	0	0	٦٩ - ٦٥
70-74	6	0	2	1	2	1	٧٤ - ٧٠
75 +	2	0	1	0	1	0	٧٥ +
Not Stated	0	0	0	0	0	0	غير مبين
<b>Total</b>	<b>3206</b>	<b>0</b>	<b>16</b>	<b>441</b>	<b>255</b>	<b>2494</b>	<b>المجموع</b>

الباب الثاني : الطلاق

**SECOND SECTION:  
DIVORCES**

معدل الطلاق العام لكل ألف من السكان (١٥ سنة فأكثر)  
**GENERAL DIVORCES RATE PER 1000 POPULATION**  
**(15 YEARS AND OVER)**  
**1998 - 2007**  
 قـطـريـون  
 Qataris

Table No (18 - 1)

جدول رقم (١٨ - ١)

Year	Female الإناث		Male الذكور		السنة
	معدل الطلاق العام General Divorces Rates	حالات الطلاق Divorces	معدل الطلاق العام General Divorces Rates	حالات الطلاق Divorces	
1998	7.6	349	8.0	361	١٩٩٨
1999	7.4	352	8.2	379	١٩٩٩
2000	9.1	446	9.8	471	٢٠٠٠
2001	7.8	398	9.1	448	٢٠٠١
2002	9.9	520	10.8	552	٢٠٠٢
2003	10.0	541	11.0	581	٢٠٠٣
2004	9.6	536	10.4	564	٢٠٠٤
2005	7.6	444	8.3	469	٢٠٠٥
2006	10.0	594	10.4	604	٢٠٠٦
2007	10.1	675	11.3	721	٢٠٠٧



معدل الطلاق العام لكل ألف من السكان (١٥ سنة فأكثر)  
**GENERAL DIVORCES RATE PER 1000 POPULATION**  
**(15 YEARS AND OVER)**  
**1998- 2007**  
 غير قطريين Non Qataris

Table No (18 - 2)

جدول رقم (١٨ - ٢)

Year	الإناث Female		الذكور Male		السنة
	معدل الطلاق العام General Divorces Rates	حالات الطلاق Divorces	معدل الطلاق العام General Divorces Rates	حالات الطلاق Divorces	
1998	1.4	109	0.4	97	١٩٩٨
1999	1.7	144	0.4	117	١٩٩٩
2000	1.9	169	0.5	144	٢٠٠٠
2001	1.8	168	0.4	118	٢٠٠١
2002	2.1	212	0.6	180	٢٠٠٢
2003	2.4	249	0.6	209	٢٠٠٣
2004	2.3	251	0.6	223	٢٠٠٤
2005	1.6	199	0.4	174	٢٠٠٥
2006	1.7	232	0.5	222	٢٠٠٦
2007	2.2	322	0.4	276	٢٠٠٧

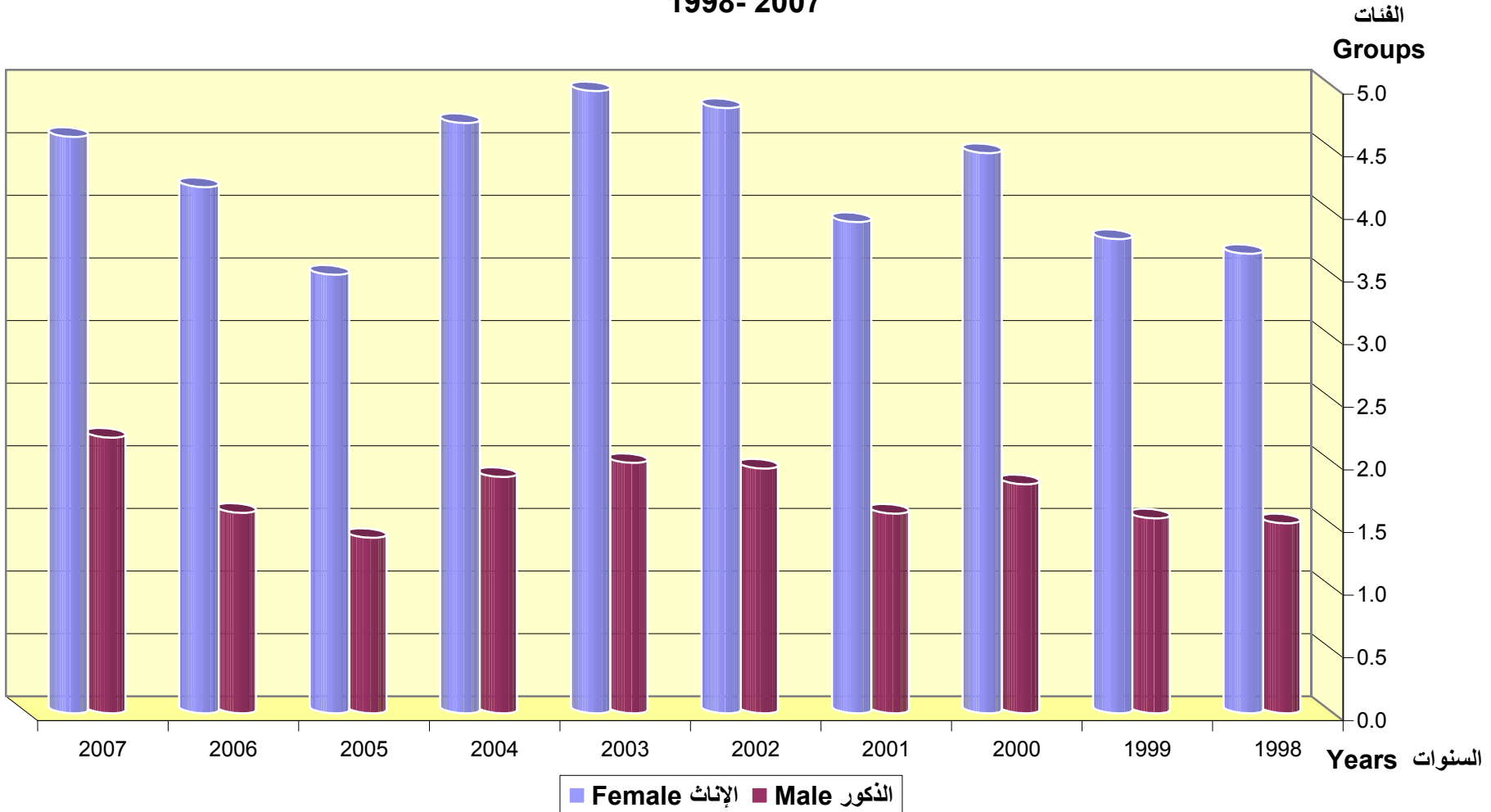
معدل الطلاق العام لكل ألف من السكان (١٥ سنة فأكثر)  
**GENERAL DIVORCES RATE PER 1000 POPULATION**  
**(15 YEARS AND OVER)**  
**1998 - 2007**  
**المجموع Total**

Table No (18 - 3)

جدول رقم (١٨ - ٣)

Year	Female الإناث		Male الذكور		السنة
	معدل الطلاق العام General Divorces Rates	حالات الطلاق Divorces	معدل الطلاق العام General Divorces Rates	حالات الطلاق Divorces	
1998	3.7	458	1.5	458	١٩٩٨
1999	3.8	496	1.6	496	١٩٩٩
2000	4.5	615	1.8	615	٢٠٠٠
2001	3.9	566	1.6	566	٢٠٠١
2002	4.8	732	2.0	732	٢٠٠٢
2003	5.0	790	2.0	790	٢٠٠٣
2004	4.7	787	1.9	787	٢٠٠٤
2005	3.5	643	1.4	643	٢٠٠٥
2006	4.2	826	1.6	826	٢٠٠٦
2007	4.6	997	2.2	997	٢٠٠٧

معدل الطلاق العام  
**DIVORCES BY GENERAL RATE**  
 1998- 2007



شكل رقم (8) Graph No.(8)  
 59

إشهادات الطلاق حسب جنسية الزوج والزوجة ومكان إقامة الزوج  
**DIVORCES BY NATIONALITY OF HUSBAND, NATIONALITY OF WIFE  
 AND PLACE OF HUSBAND'S RESIDENCE  
 2007**

Table No (19)

جدول رقم (١٩)

Municipality	جنسية الزوجة Nationality of Wife			جنسية الزوج Nationality of Husband			البلدية
	المجموع Total	غير قطريات Non-Qatari	قطريات Qatari	المجموع Total	غير قطريين Non-Qatari	قطريون Qatari	
DOHA	434	194	240	434	190	244	الدوحة
AL RAYYAN	422	90	332	422	60	362	الريان
AL WAKRA	45	20	25	45	12	33	الوكرة
UMM SALAL	48	9	39	48	7	41	ام صلال
AL KHOR	22	5	17	22	3	19	الخور
AL SHAMAL	7	0	7	7	0	7	الشمال
AL GHUWAIRIYA	0	0	0	0	0	0	الغويرية
AL JEMAILYA	5	1	4	5	1	4	الجميليه
JERYAN AL BATNA	11	1	10	11	1	10	جريان الباطنة
MESAIEED	3	2	1	3	2	1	مسيعيد
OUTSIDE QATAR	0	0	0	0	0	0	خارج قطر
<b>Total</b>	<b>997</b>	<b>322</b>	<b>675</b>	<b>997</b>	<b>276</b>	<b>721</b>	<b>المجموع</b>

إشهادات الطلاق حسب جنسية الزوج والزوجة والشهر

**DIVORCES BY NATIONALITY OF HUSBAND, NATIONALITY OF WIFE AND MONTH  
2007**

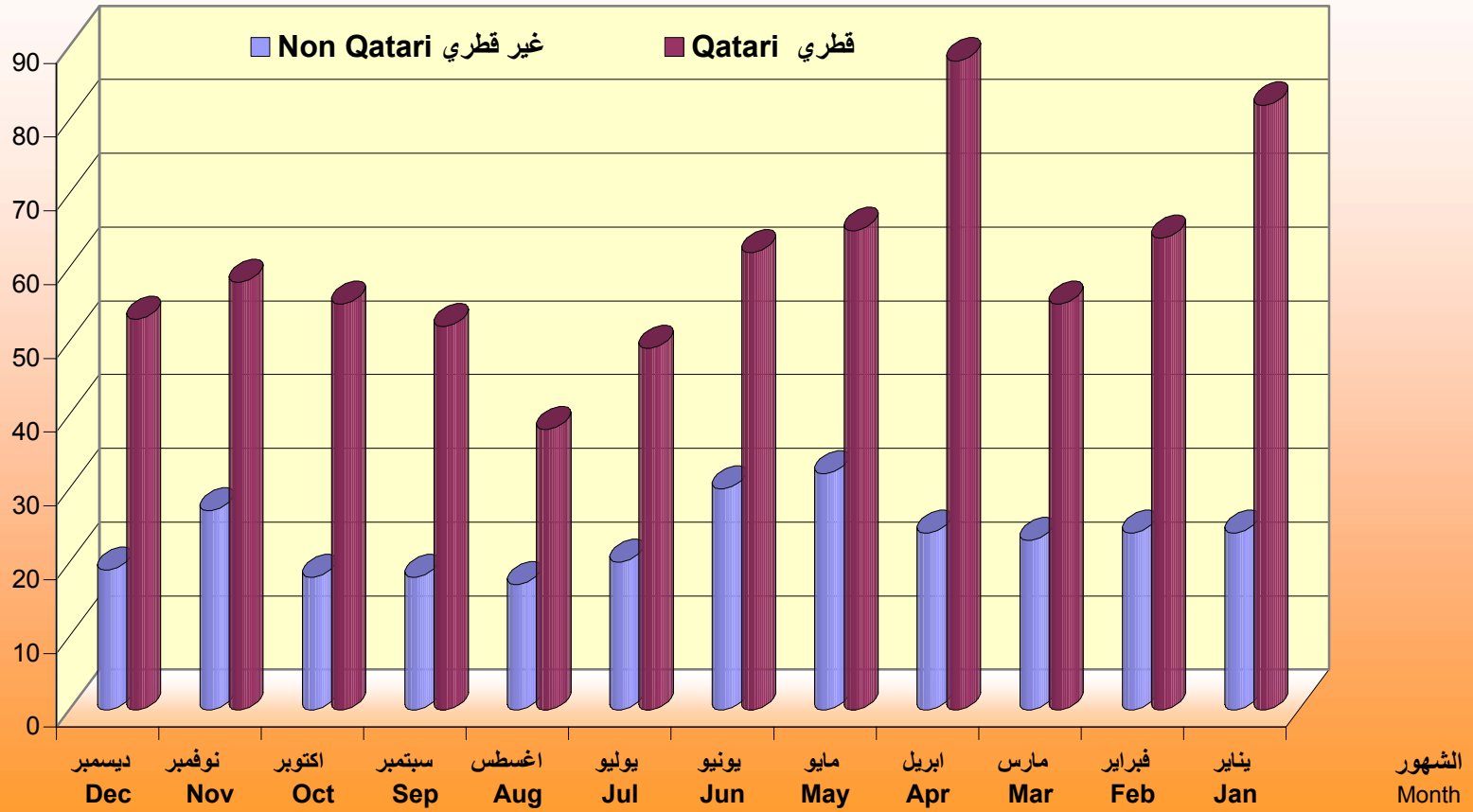
Table No (20)

جدول رقم (٢٠)

Month	جنسية الزوجة Nationality of Wife			جنسية الزوج Nationality of Husband			الشهر
	المجموع Total	غير قطريات Non-Qatari	قطريات Qatari	المجموع Total	غير قطريين Non-Qatari	قطريون Qatari	
January	106	33	73	106	24	82	يناير
February	88	32	56	88	24	64	فبراير
March	78	26	52	78	23	55	مارس
April	112	27	85	112	24	88	أبريل
May	97	32	65	97	32	65	مايو
June	92	32	60	92	30	62	يونيو
July	69	23	46	69	20	49	يوليو
August	55	20	35	55	17	38	أغسطس
September	70	20	50	70	18	52	سبتمبر
October	73	24	49	73	18	55	أكتوبر
November	85	30	55	85	27	58	نوفمبر
December	72	23	49	72	19	53	ديسمبر
<b>Total</b>	<b>997</b>	<b>322</b>	<b>675</b>	<b>997</b>	<b>276</b>	<b>721</b>	<b>المجموع</b>

إشهادات الطلاق حسب جنسية الزوج والشهر  
 DIVORCES BY NATIONALITY OF HUSBAND AND MONTH  
 2007

الأعداد  
 Number



شكل رقم (9) Graph No. (9)

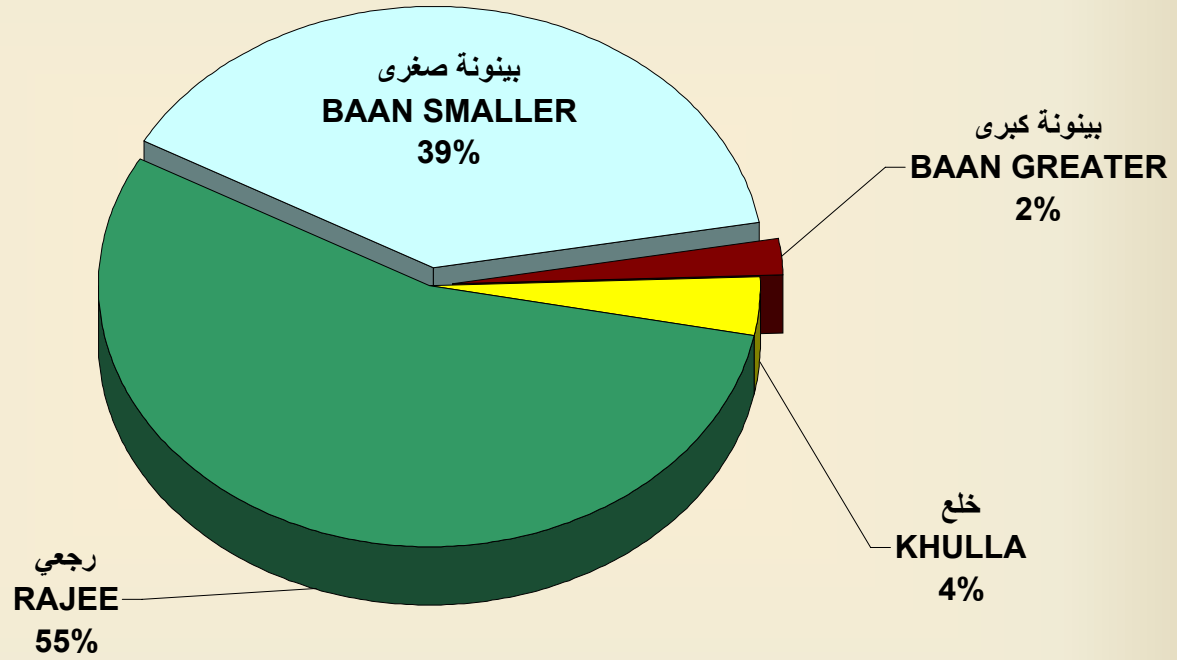
إشهادات الطلاق حسب نوع الطلاق وجنسية الزوج  
**DIVORCES BY TYPE OF DIVORCE AND NATIONALITY OF HUSBAND**  
**2007**

Table No (21)

جدول رقم (٢١)

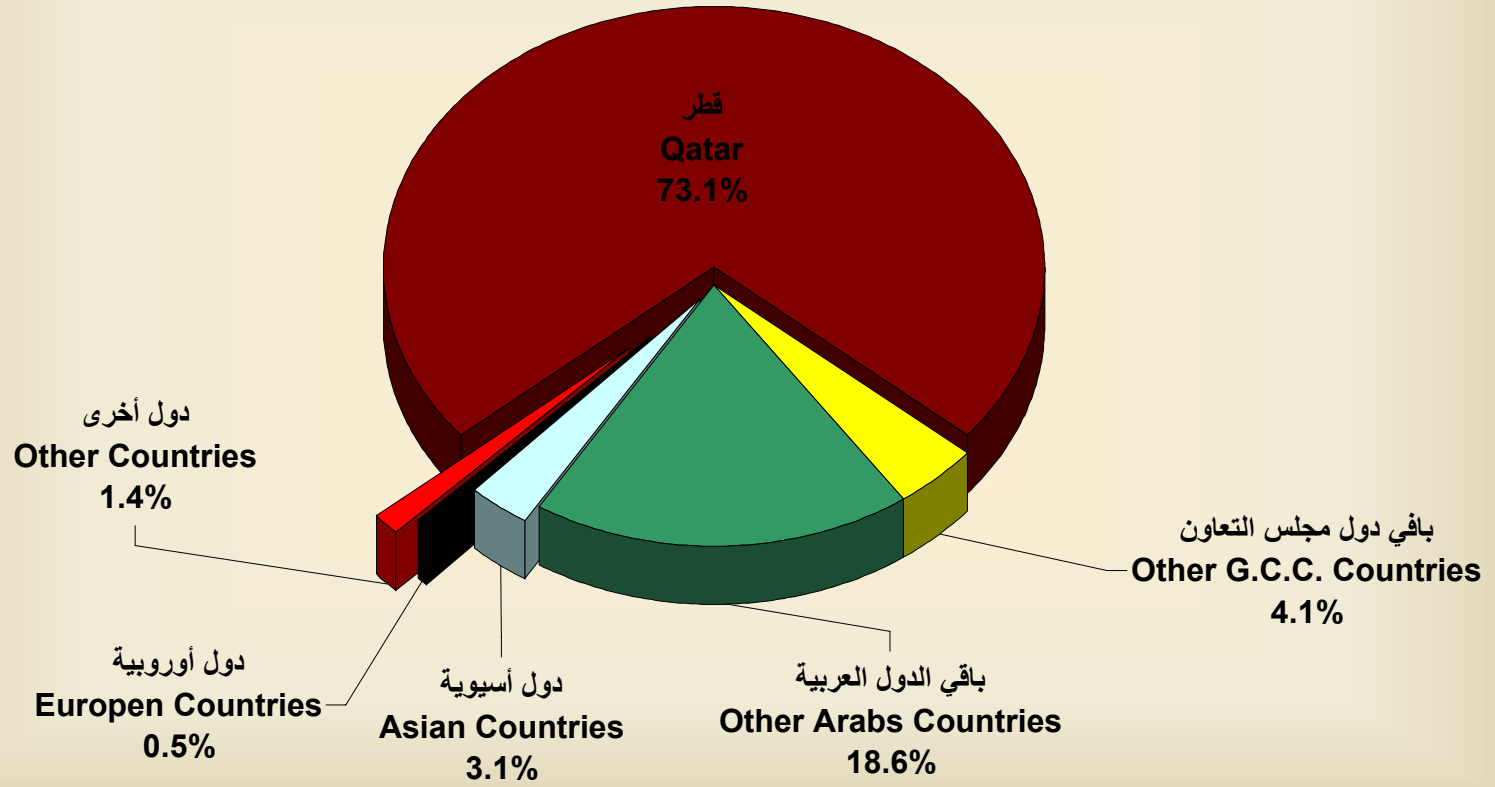
Nationality of Husband	Type of Divorce نوع الطلاق						جنسية الزوج
	النسبة المئوية لجنسية الزوج Nationality of Husband (Per'00)	المجموع Total	بينونة كبرى BAAN GREATER	خلع KHULLA	رجعي RAJEE	بينونة صغرى BAAN SMALLER	
QATAR	72.3	721	16	27	396	282	قطر
Other G.C.C Countries	4.1	41	1	0	24	16	بقية دول مجلس التعاون
Other Arab Countries	18.6	185	4	10	84	87	بقية الدول العربية
Asian Countries	3.1	31	0	4	17	10	دول اسيوية
European Countries	0.5	5	0	0	4	1	دول اوروبية
Other Countries	1.4	14	1	0	8	5	دول اخرى
<b>Total</b>	<b>100.0</b>	<b>997</b>	<b>22</b>	<b>41</b>	<b>533</b>	<b>401</b>	<b>المجموع</b>

إشهادات الطلاق حسب نوع الطلاق  
DIVORCES BY TYPE OF DIVORCE  
2007  
قطريون QATARIS





إشهادات الطلاق حسب جنسية الزوج  
DIVORCES BY NATIONALITY OF HUSBAND  
2007



شكل رقم (11) Graph No. (11)

إشهادات الطلاق حسب نوع الطلاق وفئة عمر الزوج  
**DIVORCES BY TYPE OF DIVORCE AND AGE GROUP OF HUSBAND**  
**2007**

قطريون

Table No (22 - 1)

جدول رقم (٢٢ - ١)

Age Group of Husband (In Years)	Type of Divorce نوع الطلاق						فئة عمر الزوج بالسنوات
	النسبة المئوية لفئة عمر الزوج Age of Husband (Per'00)	المجموع Total	بينونة كبرى BAAN GREATER	خلع KHULLA	رجعي RAJEE	بينونة صغرى BAAN SMALLER	
-20	0.7	5	0	0	2	3	٢٠ -
20-24	12.5	90	2	3	45	40	٢٤ - ٢٠
25-29	24.1	174	2	11	80	81	٢٩ - ٢٥
30-34	21.4	154	0	6	92	56	٣٤ - ٣٠
35-39	13.7	99	4	3	59	33	٣٩ - ٣٥
40-44	10.1	73	3	3	40	27	٤٤ - ٤٠
45-49	6.0	43	1	0	24	18	٤٩ - ٤٥
50-54	4.9	35	1	0	25	9	٥٤ - ٥٠
55-59	1.5	11	1	0	5	5	٥٩ - ٥٥
60-64	2.1	15	2	0	8	5	٦٤ - ٦٠
65-69	1.1	8	0	0	5	3	٦٩ - ٦٥
70-74	1.2	9	0	1	8	0	٧٤ - ٧٠
75 +	0.4	3	0	0	2	1	٧٥ +
Not Stated	0.3	2	0	0	1	1	غير مبين
<b>Total</b>	<b>100.0</b>	<b>721</b>	<b>16</b>	<b>27</b>	<b>396</b>	<b>282</b>	<b>المجموع</b>

إشهادات الطلاق حسب نوع الطلاق وفئة عمر الزوج  
**DIVORCES BY TYPE OF DIVORCE AND AGE GROUP OF HUSBAND**  
**2007**

غير قطريين Non Qataris

Table No (22 - 2)

جدول رقم (٢٢ - ٢)

Age Group of Husband (In Years)	Type of Divorce النوع الطلاق						فئة عمر الزوج بالسنوات
	النسبة المئوية لفئة عمر الزوج Age of Husband (Per'00)	المجموع Total	بينونة كبرى BAAN GREATER	خلع KHULLA	رجعي RAJEE	بينونة صغرى BAAN SMALLER	
-20	0.0	0	0	0	0	0	٢٠ -
20-24	4.7	13	0	0	7	6	٢٤ - ٢٠
25-29	18.1	50	1	2	23	24	٢٩ - ٢٥
30-34	23.6	65	0	3	28	34	٣٤ - ٣٠
35-39	21.0	58	0	5	32	21	٣٩ - ٣٥
40-44	11.2	31	1	3	17	10	٤٤ - ٤٠
45-49	8.0	22	1	0	12	9	٤٩ - ٤٥
50-54	6.9	19	2	1	10	6	٥٤ - ٥٠
55-59	2.5	7	0	0	3	4	٥٩ - ٥٥
60-64	1.1	3	0	0	2	1	٦٤ - ٦٠
65-69	1.1	3	0	0	2	1	٦٩ - ٦٥
70-74	0.0	0	0	0	0	0	٧٤ - ٧٠
75 +	0.0	0	0	0	0	0	٧٥ +
Not Stated	1.8	5	1	0	1	3	غير مبين
<b>Total</b>	<b>100.0</b>	<b>276</b>	<b>6</b>	<b>14</b>	<b>137</b>	<b>119</b>	<b>المجموع</b>

إشهادات الطلاق حسب نوع الطلاق وفئة عمر الزوج  
**DIVORCES BY TYPE OF DIVORCE AND AGE GROUP OF HUSBAND**  
**2007**

المجموع Total

Table No (22 - 3)

جدول رقم (٢٢ - ٣)

Age Group of Husband (In Years)	Type of Divorce النوع الطلاق						فئة عمر الزوج بالسنوات
	النسبة المئوية لفئة عمر الزوج Age of Husband (Per'00)	المجموع Total	بينونة كبرى BAAN GREATER	خلع KHULLA	رجعي RAJEE	بينونة صغرى BAAN SMALLER	
-20	0.5	5	0	0	2	3	٢٠ -
20-24	10.3	103	2	3	52	46	٢٤ - ٢٠
25-29	22.5	224	3	13	103	105	٢٩ - ٢٥
30-34	22.0	219	0	9	120	90	٣٤ - ٣٠
35-39	15.8	157	4	8	91	54	٣٩ - ٣٥
40-44	10.4	104	4	6	57	37	٤٤ - ٤٠
45-49	6.5	65	2	0	36	27	٤٩ - ٤٥
50-54	5.4	54	3	1	35	15	٥٤ - ٥٠
55-59	1.8	18	1	0	8	9	٥٩ - ٥٥
60-64	1.8	18	2	0	10	6	٦٤ - ٦٠
65-69	1.1	11	0	0	7	4	٦٩ - ٦٥
70-74	0.9	9	0	1	8	0	٧٤ - ٧٠
75 +	0.3	3	0	0	2	1	٧٥ +
Not Stated	0.7	7	1	0	2	4	غير مبين
<b>Total</b>	<b>100.0</b>	<b>997</b>	<b>22</b>	<b>41</b>	<b>533</b>	<b>401</b>	<b>المجموع</b>

إشهادات الطلاق حسب نوع الطلاق وفئة عمر الزوجة  
**DIVORCES BY TYPE OF DIVORCE AND AGE GROUP OF WIFE**  
**2007**  
**قطريات Qataris**

Table No (23 - 1)

جدول رقم (٢٣ - ١)

Age Group of Wife (In Years)	Type of Divorce نوع الطلاق						فئة عمر الزوجة بالسنوات
	النسبة المئوية لفئة عمر الزوجة Age of Wife (Per00)	المجموع Total	بينونة كبرى BAAN GREATER	خلع KHULLA	رجعي RAJEE	بينونة صغرى BAAN SMALLER	
-15	0.0	0	0	0	0	0	١٥-
15-19	6.4	43	0	0	19	24	١٩ - ١٥
20-24	25.9	175	3	7	84	81	٢٤ - ٢٠
25-29	25.5	172	2	7	102	61	٢٩ - ٢٥
30-34	17.9	121	2	5	66	48	٣٤ - ٣٠
35-39	9.0	61	1	3	37	20	٣٩ - ٣٥
40-44	7.1	48	3	3	24	18	٤٤ - ٤٠
45-49	3.4	23	3	0	11	9	٤٩ - ٤٥
50-54	2.4	16	1	0	9	6	٥٤ - ٥٠
55-59	1.2	8	0	0	4	4	٥٩ - ٥٥
60 +	1.2	8	1	0	4	3	٦٠ +
Not Stated	0.0	0	0	0	0	0	غير مبين
<b>Total</b>	<b>100.0</b>	<b>675</b>	<b>16</b>	<b>25</b>	<b>360</b>	<b>274</b>	<b>المجموع</b>

إشهادات الطلاق حسب نوع الطلاق وفئة عمر الزوجة  
**DIVORCES BY TYPE OF DIVORCE AND AGE GROUP OF WIFE**  
**2007**

غير قطريات Non Qataris

Table No (23 - 2)

جدول رقم (٢٣ - ٢)

Age Group of Wife (In Years)	Type of Divorce النوع الطلاق						فئة عمر الزوجة بالسنوات
	النسبة المئوية لفئة عمر الزوجة Age of Wife (Per00)	المجموع Total	بينونة كبرى BAAN GREATER	خلع KHULLA	رجعي RAJEE	بينونة صغرى BAAN SMALLER	
-15	0.0	0	0	0	0	0	١٥-
15-19	2.8	9	0	1	4	4	١٩ - ١٥
20-24	20.2	65	0	6	38	21	٢٤ - ٢٠
25-29	30.1	97	1	4	46	46	٢٩ - ٢٥
30-34	16.8	54	0	1	35	18	٣٤ - ٣٠
35-39	10.5	34	0	1	18	15	٣٩ - ٣٥
40-44	8.7	28	1	1	11	15	٤٤ - ٤٠
45-49	3.7	12	0	1	10	1	٤٩ - ٤٥
50-54	2.8	9	1	1	3	4	٥٤ - ٥٠
55-59	2.2	7	2	0	4	1	٥٩ - ٥٥
60 +	0.3	1	0	0	1	0	٦٠ +
Not Stated	1.9	6	1	0	3	2	غير مبين
<b>Total</b>	<b>100.0</b>	<b>322</b>	<b>6</b>	<b>16</b>	<b>173</b>	<b>127</b>	<b>المجموع</b>

إشهادات الطلاق حسب نوع الطلاق وفئة عمر الزوجة  
**DIVORCES BY TYPE OF DIVORCE AND AGE GROUP OF WIFE**  
**2007**

المجموع Total

Table No (23 - 3)

جدول رقم (٢٣ - ٣)

Age Group of Wife (In Years)	نوع الطلاق Type of Divorce						فئة عمر الزوجة بالسنوات
	النسبة المئوية لفئة عمر الزوجة Age of Wife (Per'00)	المجموع Total	بينونة كبرى BAAN GREATER	خلع KHULLA	رجعي RAJEE	بينونة صغرى BAAN SMALLER	
-15	0.0	0	0	0	0	0	١٥-
15-19	5.2	52	0	1	23	28	١٩ - ١٥
20-24	24.1	240	3	13	122	102	٢٤ - ٢٠
25-29	27.0	269	3	11	148	107	٢٩ - ٢٥
30-34	17.6	175	2	6	101	66	٣٤ - ٣٠
35-39	9.5	95	1	4	55	35	٣٩ - ٣٥
40-44	7.6	76	4	4	35	33	٤٤ - ٤٠
45-49	3.5	35	3	1	21	10	٤٩ - ٤٥
50-54	2.5	25	2	1	12	10	٥٤ - ٥٠
55-59	1.5	15	2	0	8	5	٥٩ - ٥٥
60 +	0.9	9	1	0	5	3	٦٠ +
Not Stated	0.6	6	1	0	3	2	غير مبين
<b>Total</b>	<b>100.0</b>	<b>997</b>	<b>22</b>	<b>41</b>	<b>533</b>	<b>401</b>	<b>المجموع</b>

إشهادات الطلاق حسب نوع الطلاق ومدة الحياة الزوجية للزوج  
**DIVORCES BY TYPE OF DIVORCE AND DURATION OF MARRIAGE OF HUSBAND**  
**2007**

قطريون QATARIS

Table No (24 - 1)

جدول رقم (٢٤-١)

Duration of Marriage (In Years)	Type of Divorce نوع الطلاق					مدة الحياة الزوجية بالسنوات
	المجموع Total	بينونة كبرى BAAN GREATER	خلع KHULLA	رجعي RAJEE	بينونة صغرى BAAN SMALLER	
Before Consummation	227	1	10	59	157	قبل الدخول
-1	39	1	0	33	5	١ -
1	72	0	2	59	11	١
2	52	0	2	39	11	٢
3	63	2	1	42	18	٣
4	39	1	3	22	13	٤
5-9	112	4	3	76	29	٥ - ٩
10-14	45	2	4	30	9	١٠ - ١٤
15-19	21	0	1	14	6	١٥ - ١٩
20-24	14	0	0	7	7	٢٠ - ٢٤
+ 25	35	5	1	13	16	٢٥ +
Not Stated	2	0	0	2	0	غير مبين
<b>Total</b>	<b>721</b>	<b>16</b>	<b>27</b>	<b>396</b>	<b>282</b>	<b>المجموع</b>



إشهادات الطلاق حسب نوع الطلاق ومدة الحياة الزوجية للزوج  
**DIVORCES BY TYPE OF DIVORCE AND DURATION OF MARRIAGE OF HUSBAND**  
**2007**

غير قطريين NON QATARIS

Table No (24 - 2)

جدول رقم (٢٤ - ٢)

Duration of Marriage (In Years)	Type of Divorce نوع الطلاق					مدة الحياة الزوجية بالسنوات
	المجموع Total	بينونة كبرى BAAN GREATER	خلع KHULLA	رجعي RAJEE	بينونة صغرى BAAN SMALLER	
Before Consummation	87	0	4	24	59	قبل الدخول
-1	15	0	0	14	1	١ -
1	20	1	2	11	6	١
2	20	0	1	13	6	٢
3	16	1	0	12	3	٣
4	17	0	1	13	3	٤
5-9	43	0	4	25	14	٥ - ٩
10-14	27	2	1	13	11	١٠ - ١٤
15-19	17	0	0	6	11	١٥ - ١٩
20-24	6	1	1	2	2	٢٠ - ٢٤
+ 25	8	1	0	4	3	٢٥ +
Not Stated	0	0	0	0	0	غير مبين
<b>Total</b>	<b>276</b>	<b>6</b>	<b>14</b>	<b>137</b>	<b>119</b>	<b>المجموع</b>

إشهادات الطلاق حسب نوع الطلاق ومدة الحياة الزوجية للزوج  
**DIVORCES BY TYPE OF DIVORCE AND DURATION OF MARRIAGE OF HUSBAND**  
**2007**

المجموع TOTAL

Table No (24 - 3)

جدول رقم (٢٤ - ٣)

Duration of Marriage (In Years)	Type of Divorce نوع الطلاق					مدة الحياة الزوجية بالسنوات
	المجموع Total	بينونة كبرى BAAN GREATER	خلع KHULLA	رجعي RAJEE	بينونة صغرى BAAN SMALLER	
Before Consummation	314	1	14	83	216	قبل الدخول
-1	54	1	0	47	6	١ -
1	92	1	4	70	17	١
2	72	0	3	52	17	٢
3	79	3	1	54	21	٣
4	56	1	4	35	16	٤
5-9	155	4	7	101	43	٩ - ٥
10-14	72	4	5	43	20	١٤ - ١٠
15-19	38	0	1	20	17	١٩ - ١٥
20-24	20	1	1	9	9	٢٤ - ٢٠
+ 25	43	6	1	17	19	٢٥ +
Not Stated	2	0	0	2	0	غير مبين
<b>Total</b>	<b>997</b>	<b>22</b>	<b>41</b>	<b>533</b>	<b>401</b>	<b>المجموع</b>

إشهادات الطلاق حسب نوع الطلاق ومدة الحياة الزوجية للزوجة  
**DIVORCES BY TYPE OF DIVORCE AND DURATION OF MARRIAGE OF WIFE**  
**2007**

قطريات QATARIS

Table No (25 - 1)

جدول رقم (٢٥-١)

Duration of Marriage (In Years)	Type of Divorce نوع الطلاق					مدة الحياة الزوجية بالسنوات
	المجموع Total	بينونة كبرى BAAN GREATER	خلع KHULLA	رجعي RAJEE	بينونة صغرى BAAN SMALLER	
Before Consummation	215	1	9	50	155	قبل الدخول
-1	31	1	0	25	5	١ -
1	65	0	1	53	11	١
2	46	0	2	35	9	٢
3	56	2	1	37	16	٣
4	36	1	3	20	12	٤
5-9	109	4	4	72	29	٥ - ٩
10-14	47	2	4	32	9	١٠ - ١٤
15-19	20	0	1	14	5	١٥ - ١٩
20-24	14	0	0	7	7	٢٠ - ٢٤
+ 25	34	5	0	13	16	٢٥ +
Not Stated	2	0	0	2	0	غير مبين
<b>Total</b>	<b>675</b>	<b>16</b>	<b>25</b>	<b>360</b>	<b>274</b>	<b>المجموع</b>

إشهادات الطلاق حسب نوع الطلاق ومدة الحياة الزوجية للزوجة  
**DIVORCES BY TYPE OF DIVORCE AND DURATION OF MARRIAGE OF WIFE**  
**2007**

غير قطريات NON QATARIS

Table No (25 - 2)

جدول رقم (٢٥-٢)

Duration of Marriage (In Years)	Type of Divorce نوع الطلاق					مدة الحياة الزوجية بالسنوات
	المجموع Total	بينونة كبرى BAAN GREATER	خلع KHULLA	رجعي RAJEE	بينونة صغرى BAAN SMALLER	
Before Consummation	99	0	5	33	61	قبل الدخول
-1	23	0	0	22	1	١ -
1	27	1	3	17	6	١
2	26	0	1	17	8	٢
3	23	1	0	17	5	٣
4	20	0	1	15	4	٤
5-9	46	0	3	29	14	٩ - ٥
10-14	25	2	1	11	11	١٤ - ١٠
15-19	18	0	0	6	12	١٩ - ١٥
20-24	6	1	1	2	2	٢٤ - ٢٠
+ 25	9	1	1	4	3	٢٥ +
Not Stated	0	0	0	0	0	غير مبين
<b>Total</b>	<b>322</b>	<b>6</b>	<b>16</b>	<b>173</b>	<b>127</b>	<b>المجموع</b>

إشهادات الطلاق حسب نوع الطلاق ومدة الحياة الزوجية للزوجة  
**DIVORCES BY TYPE OF DIVORCE AND DURATION OF MARRIAGE OF WIFE**  
**2007**

المجموع TOTAL

Table No (25 - 3)

جدول رقم (٢٥-٣)

Duration of Marriage (In Years)	Type of Divorce نوع الطلاق					مدة الحياة الزوجية بالسنوات
	المجموع Total	بينونة كبرى BAAN GREATER	خلع KHULLA	رجعي RAJEE	بينونة صغرى BAAN SMALLER	
Before Consummation	314	1	14	83	216	قبل الدخول
-1	54	1	0	47	6	١ -
1	92	1	4	70	17	١
2	72	0	3	52	17	٢
3	79	3	1	54	21	٣
4	56	1	4	35	16	٤
5-9	155	4	7	101	43	٩ - ٥
10-14	72	4	5	43	20	١٤ - ١٠
15-19	38	0	1	20	17	١٩ - ١٥
20-24	20	1	1	9	9	٢٤ - ٢٠
+ 25	43	6	1	17	19	٢٥ +
Not Stated	2	0	0	2	0	غير مبين
<b>Total</b>	<b>997</b>	<b>22</b>	<b>41</b>	<b>533</b>	<b>401</b>	<b>المجموع</b>

إشهادات الطلاق حسب مدة الحياة الزوجية وفئة عمر الزوج  
 DIVORCES BY DURATION OF MARRIAGE AND AGE GROUP OF HUSBAND  
 2007

قطريون Qataris

Table No (26 - 1)

جدول رقم (٢٦-١)

Age Group of Husband (In Years)	Duration of Marriage <sup>(1)</sup> In Years مدة الحياة الزوجية <sup>(١)</sup> بالسنوات												قبل الدخول B.Cons.	فئة عمر الزوج بالسنوات
	المجموع Total	غير مبيّن Not Stated	+25	24-20	19-15	14-10	9-5	4	3	2	1	1-		
-20	5	0	0	0	0	0	0	0	0	0	1	0	4	٢٠-
20-24	90	0	0	0	0	0	2	2	4	8	15	10	49	٢٤ - ٢٠
25-29	174	1	0	0	0	0	21	11	23	13	20	9	76	٢٩ - ٢٥
30-34	154	0	0	0	0	8	39	6	15	15	20	9	42	٣٤ - ٣٠
35-39	99	0	0	2	4	15	28	8	9	7	9	4	13	٣٩ - ٣٥
40-44	73	0	1	4	7	13	6	7	5	2	3	1	24	٤٤ - ٤٠
45-49	43	0	3	4	4	3	4	2	5	4	1	1	12	٤٩ - ٤٥
50-54	35	1	8	2	2	3	7	1	1	1	1	5	3	٥٤ - ٥٠
55-59	11	0	6	1	0	1	0	1	0	0	1	0	1	٥٩ - ٥٥
60-64	15	0	10	0	1	1	2	1	0	0	0	0	0	٦٤ - ٦٠
65-69	8	0	2	1	0	0	2	0	0	1	1	0	1	٦٩ - ٦٥
70-74	9	0	3	0	2	1	1	0	0	1	0	0	1	٧٤ - ٧٠
75 +	3	0	2	0	0	0	0	0	0	0	0	0	1	٧٥ +
Not Stated	2	0	0	0	1	0	0	0	1	0	0	0	0	غير مبيّن
<b>Total</b>	<b>721</b>	<b>2</b>	<b>35</b>	<b>14</b>	<b>21</b>	<b>45</b>	<b>112</b>	<b>39</b>	<b>63</b>	<b>52</b>	<b>72</b>	<b>39</b>	<b>227</b>	<b>المجموع</b>

(1) DURATION OF MARRIAGE FOR LAST MARRIAGE ONLY

(١) مدة الحياة الزوجية للزواج الأخير فقط

إشهادات الطلاق حسب مدة الحياة الزوجية وفئة عمر الزوج  
 DIVORCES BY DURATION OF MARRIAGE AND AGE GROUP OF HUSBAND  
 2007

غير قطريين Non Qataris

Table No (26 - 2)

جدول رقم (٢٦-٢)

Age Group of Husband (In Years)	Duration of Marriage <sup>(1)</sup> In Years مدة الحياة الزوجية <sup>(١)</sup> بالسنوات												قبل الدخول B.Cons.	فئة عمر الزوج بالسنوات	
	المجموع Total	غير مبيّن Not Stated	+25	24-20	19-15	14-10	9-5	4	3	2	1	1-			
-20	0	0	0	0	0	0	0	0	0	0	0	0	0	0	٢٠-
20-24	13	0	0	0	0	0	0	0	0	2	1	2	8	٢٤ - ٢٠	
25-29	50	0	0	0	0	2	3	2	7	8	4	24	٢٩ - ٢٥		
30-34	65	0	0	0	2	10	8	4	5	3	2	31	٣٤ - ٣٠		
35-39	58	0	0	1	2	10	17	3	5	5	0	10	٣٩ - ٣٥		
40-44	31	0	1	1	4	5	8	1	1	1	1	7	٤٤ - ٤٠		
45-49	22	0	0	1	6	3	3	2	0	0	1	4	٤٩ - ٤٥		
50-54	19	0	1	2	3	4	2	0	2	0	0	3	٥٤ - ٥٠		
55-59	7	0	2	1	1	1	0	0	1	0	0	0	٥٩ - ٥٥		
60-64	3	0	2	0	0	0	0	0	1	0	0	0	٦٤ - ٦٠		
65-69	3	0	1	0	0	0	0	0	0	0	1	0	٦٩ - ٦٥		
70-74	0	0	0	0	0	0	0	0	0	0	0	0	٧٤ - ٧٠		
75 +	0	0	0	0	0	0	0	0	0	0	0	0	٧٥ +		
Not Stated	5	0	1	0	1	2	1	0	0	0	0	0	0	غير مبيّن	
<b>Total</b>	<b>276</b>	<b>0</b>	<b>8</b>	<b>6</b>	<b>17</b>	<b>27</b>	<b>43</b>	<b>17</b>	<b>16</b>	<b>20</b>	<b>20</b>	<b>15</b>	<b>87</b>	<b>المجموع</b>	

(1) DURATION OF MARRIAGE FOR LAST MARRIAGE ONLY

(١) مدة الحياة الزوجية للزواج الأخير فقط

إشهادات الطلاق حسب مدة الحياة الزوجية وفئة عمر الزوج  
 DIVORCES BY DURATION OF MARRIAGE AND AGE GROUP OF HUSBAND  
 2007

المجموع Total

Table No (26 - 3)

جدول رقم (٢٦-٣)

Age Group of Husband (In Years)	Duration of Marriage <sup>(1)</sup> In Years مدة الحياة الزوجية <sup>(١)</sup> بالسنوات												قبل الدخول B.Cons.	فئة عمر الزوج بالسنوات
	المجموع Total	غير مبيّن Not Stated	+25	24-20	19-15	14-10	9-5	4	3	2	1	1-		
-20	5	0	0	0	0	0	0	0	0	0	1	0	4	٢٠-
20-24	103	0	0	0	0	2	2	4	10	16	12	57	٢٤ - ٢٠	
25-29	224	1	0	0	0	23	14	25	20	28	13	100	٢٩ - ٢٥	
30-34	219	0	0	0	10	49	14	19	20	23	11	73	٣٤ - ٣٠	
35-39	157	0	0	3	6	25	11	14	12	14	4	23	٣٩ - ٣٥	
40-44	104	0	2	5	11	18	8	6	3	4	2	31	٤٤ - ٤٠	
45-49	65	0	3	5	10	6	7	4	5	4	2	16	٤٩ - ٤٥	
50-54	54	1	9	4	5	7	9	1	3	1	7	6	٥٤ - ٥٠	
55-59	18	0	8	2	1	2	0	1	1	0	1	1	٥٩ - ٥٥	
60-64	18	0	12	0	1	1	2	1	1	0	0	0	٦٤ - ٦٠	
65-69	11	0	3	1	0	0	2	0	0	1	2	1	٦٩ - ٦٥	
70-74	9	0	3	0	2	1	1	0	0	1	0	1	٧٤ - ٧٠	
75 +	3	0	2	0	0	0	0	0	0	0	0	1	٧٥ +	
Not Stated	7	0	1	0	2	2	1	0	1	0	0	0	غير مبيّن	
<b>Total</b>	<b>997</b>	<b>2</b>	<b>43</b>	<b>20</b>	<b>38</b>	<b>72</b>	<b>155</b>	<b>56</b>	<b>79</b>	<b>72</b>	<b>92</b>	<b>54</b>	<b>314</b>	<b>المجموع</b>

(1) DURATION OF MARRIAGE FOR LAST MARRIAGE ONLY

(١) مدة الحياة الزوجية للزواج الأخير فقط



إشهادات الطلاق حسب مدة الحياة الزوجية وفئة عمر الزوجة  
**DIVORCES BY DURATION OF MARRIAGE AND AGE GROUP OF WIFE**  
**2007**

قطريات Qataris

Table No (27 - 1)

جدول رقم (٢٧-١)

Age Group of Wife (In Years)	Duration of Marriage <sup>(1)</sup> In Years مدة الحياة الزوجية <sup>(١)</sup> بالسنوات												فئة عمر الزوجة بالسنوات		
	المجموع Total	غير مبيّن Not Stated	+25	24-20	19-15	14-10	9-5	4	3	2	1	1-		قبل الدخول B.Cons.	
-15	0	0	0	0	0	0	0	0	0	0	0	0	0	0	١٥-
15-19	43	0	0	0	0	0	0	0	0	6	8	4	25	١٩ - ١٥	
20-24	175	0	0	0	0	0	12	13	19	13	22	11	85	٢٤ - ٢٠	
25-29	172	1	0	0	0	6	41	10	19	17	19	9	50	٢٩ - ٢٥	
30-34	121	0	0	1	1	21	31	7	10	5	8	4	33	٣٤ - ٣٠	
35-39	61	1	0	4	9	11	12	3	3	2	2	2	12	٣٩ - ٣٥	
40-44	48	0	5	5	5	6	7	3	4	1	4	1	7	٤٤ - ٤٠	
45-49	23	0	7	2	5	1	5	0	1	0	1	0	1	٤٩ - ٤٥	
50-54	16	0	10	2	0	1	1	0	0	0	1	0	1	٥٤ - ٥٠	
55-59	8	0	6	0	0	1	0	0	0	1	0	0	0	٥٩ - ٥٥	
60 +	8	0	6	0	0	0	0	0	0	1	0	0	1	٦٠ +	
Not Stated	0	0	0	0	0	0	0	0	0	0	0	0	0	غير مبيّن	
<b>Total</b>	<b>675</b>	<b>2</b>	<b>34</b>	<b>14</b>	<b>20</b>	<b>47</b>	<b>109</b>	<b>36</b>	<b>56</b>	<b>46</b>	<b>65</b>	<b>31</b>	<b>215</b>	<b>المجموع</b>	

(1) DURATION OF MARRIAGE FOR LAST MARRIAGE ONLY

(١) مدة الحياة الزوجية للزواج الأخير فقط

إشهادات الطلاق حسب مدة الحياة الزوجية وفئة عمر الزوجة  
**DIVORCES BY DURATION OF MARRIAGE AND AGE GROUP OF WIFE**  
**2007**

غير قطريات Non Qataris

Table No (27 - 2)

جدول رقم (٢٧-٢)

Age Group of Wife (In Years)	Duration of Marriage <sup>(1)</sup> In Years مدة الحياة الزوجية <sup>(١)</sup> بالسنوات												فئة عمر الزوجة بالسنوات		
	المجموع Total	غير مبيّن Not Stated	+25	24-20	19-15	14-10	9-5	4	3	2	1	1-		قبل الدخول B.Cons.	
-15	0	0	0	0	0	0	0	0	0	0	0	0	0	0	١٥-
15-19	9	0	0	0	0	0	0	1	0	1	3	1	3	١٩ - ١٥	
20-24	65	0	0	0	0	0	1	3	4	9	7	8	33	٢٤ - ٢٠	
25-29	97	0	0	0	0	3	14	8	4	7	9	8	44	٢٩ - ٢٥	
30-34	54	0	0	0	3	7	16	4	7	4	3	2	8	٣٤ - ٣٠	
35-39	34	0	0	1	3	10	6	3	0	2	3	2	4	٣٩ - ٣٥	
40-44	28	0	1	2	9	3	3	0	3	1	2	1	3	٤٤ - ٤٠	
45-49	12	0	0	1	3	1	3	0	1	1	0	1	1	٤٩ - ٤٥	
50-54	9	0	4	2	0	0	1	0	1	0	0	0	1	٥٤ - ٥٠	
55-59	7	0	3	0	0	1	1	0	2	0	0	0	0	٥٩ - ٥٥	
60 +	1	0	0	0	0	0	0	0	0	0	0	0	1	٦٠ +	
Not Stated	6	0	1	0	0	0	1	1	1	1	0	0	1	غير مبيّن	
<b>Total</b>	<b>322</b>	<b>0</b>	<b>9</b>	<b>6</b>	<b>18</b>	<b>25</b>	<b>46</b>	<b>20</b>	<b>23</b>	<b>26</b>	<b>27</b>	<b>23</b>	<b>99</b>	<b>المجموع</b>	

(1) DURATION OF MARRIAGE FOR LAST MARRIAGE ONLY

(١) مدة الحياة الزوجية للزواج الأخير فقط

إشهادات الطلاق حسب مدة الحياة الزوجية وفئة عمر الزوجة  
**DIVORCES BY DURATION OF MARRIAGE AND AGE GROUP OF WIFE**  
**2007**

المجموع Total

Table No (27 - 3)

جدول رقم (٢٧-٣)

Age Group of Wife (In Years)	Duration of Marriage <sup>(1)</sup> In Years مدة الحياة الزوجية <sup>(١)</sup> بالسنوات													فئة عمر الزوجة بالسنوات	
	المجموع Total	غير مبيّن Not Stated	+25	24-20	19-15	14-10	9-5	4	3	2	1	1-	قبل الدخول B.Cons.		
-15	0	0	0	0	0	0	0	0	0	0	0	0	0	0	١٥-
15-19	52	0	0	0	0	0	0	1	0	7	11	5	28	١٩ - ١٥	
20-24	240	0	0	0	0	0	13	16	23	22	29	19	118	٢٤ - ٢٠	
25-29	269	1	0	0	0	9	55	18	23	24	28	17	94	٢٩ - ٢٥	
30-34	175	0	0	1	4	28	47	11	17	9	11	6	41	٣٤ - ٣٠	
35-39	95	1	0	5	12	21	18	6	3	4	5	4	16	٣٩ - ٣٥	
40-44	76	0	6	7	14	9	10	3	7	2	6	2	10	٤٤ - ٤٠	
45-49	35	0	7	3	8	2	8	0	2	1	1	1	2	٤٩ - ٤٥	
50-54	25	0	14	4	0	1	2	0	1	0	1	0	2	٥٤ - ٥٠	
55-59	15	0	9	0	0	2	1	0	2	1	0	0	0	٥٩ - ٥٥	
60 +	9	0	6	0	0	0	0	0	0	1	0	0	2	٦٠ +	
Not Stated	6	0	1	0	0	0	1	1	1	1	0	0	1	غير مبيّن	
<b>Total</b>	<b>997</b>	<b>2</b>	<b>43</b>	<b>20</b>	<b>38</b>	<b>72</b>	<b>155</b>	<b>56</b>	<b>79</b>	<b>72</b>	<b>92</b>	<b>54</b>	<b>314</b>	<b>المجموع</b>	

(1) DURATION OF MARRIAGE FOR LAST MARRIAGE ONLY

(١) مدة الحياة الزوجية للزواج الأخير فقط

إشهادات الطلاق حسب فئة عمر الزوجة والزوج  
**DIVORCES BY AGE GROUP OF WIFE AND HUSBAND**  
**2007**  
 قطريون Qataris

Table No (28 - 1)

جدول رقم (٢٨-١)

Age Group of Husband (In Years)	Age Group of Wife In Years فئة عمر الزوجة بالسنوات													فئة عمر الزوج بالسنوات
	المجموع Total	غير مبين Not Stated	60	59-55	54-50	49-45	44-40	39-35	34-30	29-25	24-20	19-15	15-	
-20	5	0	0	0	0	0	0	0	0	0	1	4	0	٢٠-
20-24	90	0	0	0	0	0	0	0	3	12	51	24	0	٢٤ - ٢٠
25-29	174	2	0	0	0	0	0	0	9	68	86	9	0	٢٩ - ٢٥
30-34	154	1	0	0	1	0	4	13	39	60	32	4	0	٣٤ - ٣٠
35-39	99	1	0	0	0	1	9	14	38	25	9	2	0	٣٩ - ٣٥
40-44	73	0	0	1	0	3	15	18	24	7	5	0	0	٤٤ - ٤٠
45-49	43	0	0	0	4	4	10	6	8	6	4	1	0	٤٩ - ٤٥
50-54	35	0	1	1	3	5	9	6	6	3	0	1	0	٥٤ - ٥٠
55-59	11	0	1	1	3	1	1	1	1	1	1	0	0	٥٩ - ٥٥
60-64	15	0	2	3	4	5	0	0	0	0	0	1	0	٦٤ - ٦٠
65-69	8	0	2	0	1	1	0	0	0	3	1	0	0	٦٩ - ٦٥
70-74	9	0	2	1	1	1	0	1	0	3	0	0	0	٧٤ - ٧٠
75 +	3	0	0	1	0	1	1	0	0	0	0	0	0	٧٥ +
Not Stated	2	0	0	0	0	0	1	0	0	0	1	0	0	غير مبين
<b>Total</b>	<b>721</b>	<b>4</b>	<b>8</b>	<b>8</b>	<b>17</b>	<b>23</b>	<b>49</b>	<b>59</b>	<b>128</b>	<b>189</b>	<b>190</b>	<b>46</b>	<b>0</b>	<b>المجموع</b>

إشهادات الطلاق حسب فئة عمر الزوجة والزوج  
DIVORCES BY AGE GROUP OF WIFE AND HUSBAND  
2007

غير قطريين Non Qataris

Table No (28 - 2)

جدول رقم (٢٨-٢)

Age Group of Husband (In Years)	Age Group of Wife In Years فئة عمر الزوجة بالسنوات													فئة عمر الزوج بالسنوات	
	المجموع Total	غير مبين Not Stated	60	59-55	54-50	49-45	44-40	39-35	34-30	29-25	24-20	19-15	15-		
-20	0	0	0	0	0	0	0	0	0	0	0	0	0	0	٢٠-
20-24	13	0	0	0	0	0	0	0	1	2	8	2	0	٢٤ - ٢٠	
25-29	50	0	1	0	0	0	0	1	5	17	24	2	0	٢٩ - ٢٥	
30-34	65	0	0	0	0	1	2	6	14	31	11	0	0	٣٤ - ٣٠	
35-39	58	1	0	0	0	1	6	9	17	18	5	1	0	٣٩ - ٣٥	
40-44	31	0	0	1	1	2	7	9	5	4	2	0	0	٤٤ - ٤٠	
45-49	22	0	0	1	1	2	5	2	5	5	0	1	0	٤٩ - ٤٥	
50-54	19	0	0	1	2	5	4	5	0	2	0	0	0	٥٤ - ٥٠	
55-59	7	0	0	1	3	1	1	1	0	0	0	0	0	٥٩ - ٥٥	
60-64	3	0	0	2	1	0	0	0	0	0	0	0	0	٦٤ - ٦٠	
65-69	3	0	0	1	0	0	1	0	0	1	0	0	0	٦٩ - ٦٥	
70-74	0	0	0	0	0	0	0	0	0	0	0	0	0	٧٤ - ٧٠	
75 +	0	0	0	0	0	0	0	0	0	0	0	0	0	٧٥ +	
Not Stated	5	1	0	0	0	0	1	3	0	0	0	0	0	غير مبين	
<b>Total</b>	<b>276</b>	<b>2</b>	<b>1</b>	<b>7</b>	<b>8</b>	<b>12</b>	<b>27</b>	<b>36</b>	<b>47</b>	<b>80</b>	<b>50</b>	<b>6</b>	<b>0</b>	<b>المجموع</b>	

إشهادات الطلاق حسب فئة عمر الزوجة والزوج  
**DIVORCES BY AGE GROUP OF WIFE AND HUSBAND**  
**2007**  
 المجموع Total

Table No (28 - 3)

جدول رقم (٢٨-٣)

Age Group of Husband (In Years)	Age Group of Wife In Years فئة عمر الزوجة بالسنوات													فئة عمر الزوج بالسنوات
	المجموع Total	غير مبيّن Not Stated	60	59-55	54-50	49-45	44-40	39-35	34-30	29-25	24-20	19-15	15-	
-20	5	0	0	0	0	0	0	0	0	0	1	4	0	٢٠ -
20-24	103	0	0	0	0	0	0	0	4	14	59	26	0	٢٠ - ٢٤
25-29	224	2	1	0	0	0	0	1	14	85	110	11	0	٢٥ - ٢٩
30-34	219	1	0	0	1	1	6	19	53	91	43	4	0	٣٠ - ٣٤
35-39	157	2	0	0	0	2	15	23	55	43	14	3	0	٣٥ - ٣٩
40-44	104	0	0	2	1	5	22	27	29	11	7	0	0	٤٠ - ٤٤
45-49	65	0	0	1	5	6	15	8	13	11	4	2	0	٤٥ - ٤٩
50-54	54	0	1	2	5	10	13	11	6	5	0	1	0	٥٠ - ٥٤
55-59	18	0	1	2	6	2	2	2	1	1	1	0	0	٥٥ - ٥٩
60-64	18	0	2	5	5	5	0	0	0	0	0	1	0	٦٠ - ٦٤
65-69	11	0	2	1	1	1	1	0	0	4	1	0	0	٦٥ - ٦٩
70-74	9	0	2	1	1	1	0	1	0	3	0	0	0	٧٠ - ٧٤
75 +	3	0	0	1	0	1	1	0	0	0	0	0	0	٧٥ +
Not Stated	7	1	0	0	0	1	1	3	0	1	0	0	0	غير مبيّن
<b>Total</b>	<b>997</b>	<b>6</b>	<b>9</b>	<b>15</b>	<b>25</b>	<b>35</b>	<b>76</b>	<b>95</b>	<b>175</b>	<b>269</b>	<b>240</b>	<b>52</b>	<b>0</b>	<b>المجموع</b>

إشهادات الطلاق حسب فئة عمر الزوج وجنسيته  
**DIVORCES BY HUSBAND AGE GROUP AND NATIONALITY**  
**2007**

Table No (29)

جدول رقم (٢٩)

Nationality of Husband	Age Group of Husband In Years فئة عمر الزوج بالسنوات															جنسية الزوج
	المجموع Total	غير مبيّن Not Stated	+75	74-70	69-65	64-60	59-55	54-50	49-45	44-40	39-35	34-30	29-25	24-20	20-	
QATAR	721	2	3	9	8	15	11	35	43	73	99	154	174	90	5	قطر
OTHER G.C.C COUNTRIES	41	3	0	0	1	0	1	2	4	5	5	5	10	5	0	بقية دول مجلس التعاون
OTHER ARAB COUNTRIES	185	0	0	0	0	1	6	13	14	22	44	46	33	6	0	بقية الدول العربية
ASIAN COUNTRIES	31	2	0	0	1	2	0	1	0	3	6	10	4	2	0	دول اسيوية
EUROPEAN COUNTRIES	5	0	0	0	1	0	0	1	1	0	0	1	1	0	0	دول اوروبية
OTHER COUNTRIES	14	0	0	0	0	0	0	2	3	1	3	3	2	0	0	دول اخرى
<b>Total</b>	<b>997</b>	<b>7</b>	<b>3</b>	<b>9</b>	<b>11</b>	<b>18</b>	<b>18</b>	<b>54</b>	<b>65</b>	<b>104</b>	<b>157</b>	<b>219</b>	<b>224</b>	<b>103</b>	<b>5</b>	<b>المجموع</b>

إشهادات الطلاق حسب فئة عمر الزوجة وجنسيتها  
**DIVORCES BY WIFE AGE GROUP AND NATIONALITY**  
**2007**

Table No (30)

جدول رقم (٣٠)

Nationality of Wife	فئة عمر الزوجة بالسنوات Age Group of Wife In Years													جنسية الزوجة
	المجموع Total	غير مبين Not Stated	+60	59-55	54-50	49-45	44-40	39-35	34-30	29-25	24-20	19-15	15-	
QATAR	675	0	8	8	16	23	48	61	121	172	175	43	0	قطر
OTHER G.C.C COUNTRIES	48	4	1	1	1	1	0	1	8	16	12	3	0	بقية دول مجلس التعاون
OTHER ARAB COUNTRIES	208	1	0	2	6	7	22	27	32	62	44	5	0	بقية الدول العربية
ASIAN COUNTRIES	49	0	0	3	1	3	4	4	12	14	7	1	0	دول اسيوية
EUROPEAN COUNTRIES	5	0	0	0	1	0	0	1	0	3	0	0	0	دول اوروبية
OTHER COUNTRIES	12	1	0	1	0	1	2	1	2	2	2	0	0	دول اخرى
<b>Total</b>	<b>997</b>	<b>6</b>	<b>9</b>	<b>15</b>	<b>25</b>	<b>35</b>	<b>76</b>	<b>95</b>	<b>175</b>	<b>269</b>	<b>240</b>	<b>52</b>	<b>0</b>	<b>المجموع</b>



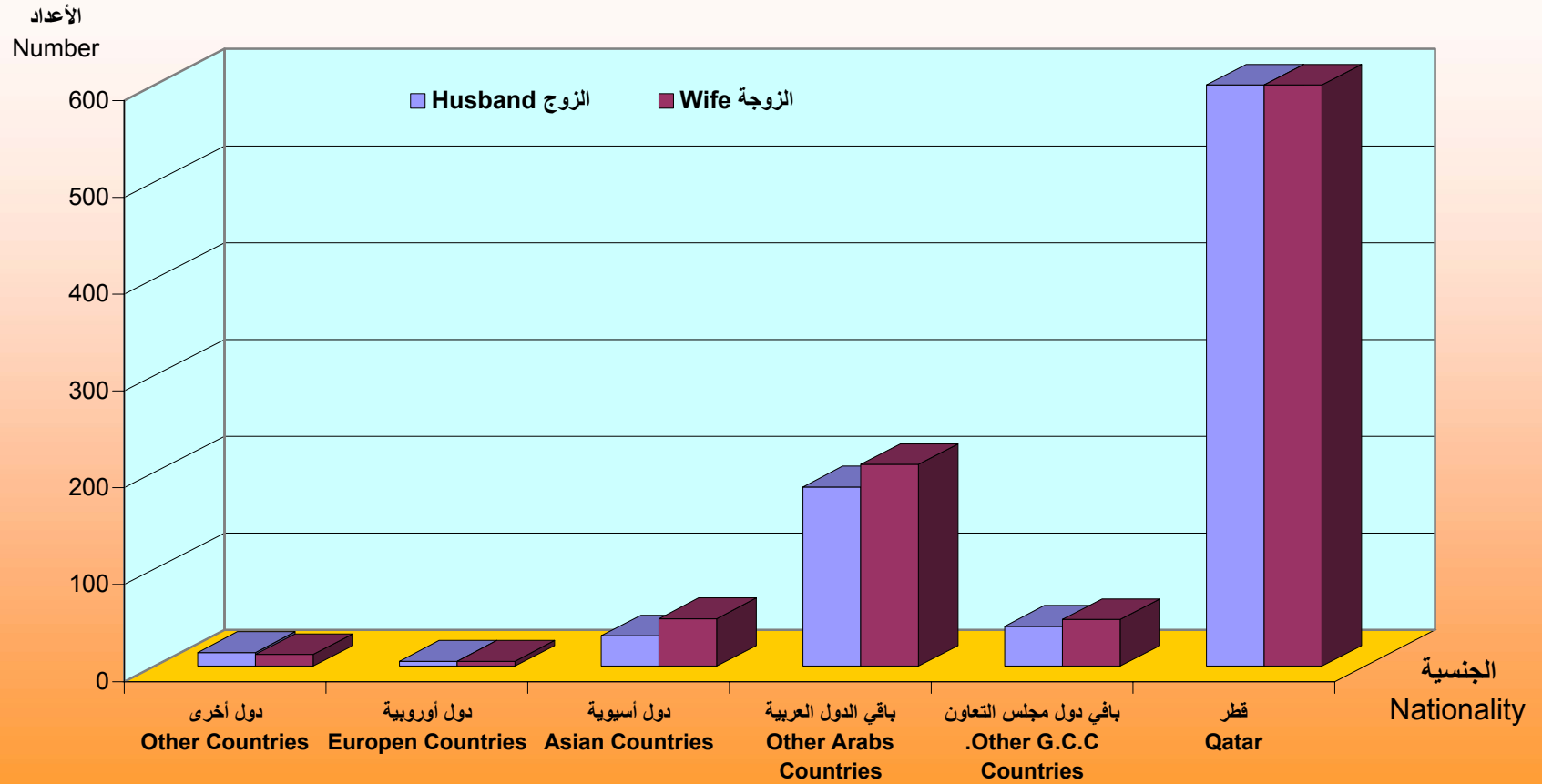
إشهادات الطلاق حسب جنسية الزوجة والزوج  
**DIVORCES BY NATIONALITY OF WIFE AND HUSBAND**  
**2007**

Table No (31)

جدول رقم (٣١)

Nationality of Husband	Nationality of Wife جنسية الزوجة							جنسية الزوج
	المجموع Total	دول اخرى Other-Co.	دول اوروبية Europeans	دول اسيوية Asians	باقي الدول العربية Other Arabs	باقي دول مجلس التعاون CCASG	قطر Qatar	
QATAR	721	0	0	12	30	43	636	قطر
OTHER G.C.C COUNTRIES	41	1	0	3	2	5	30	بقية دول مجلس التعاون
OTHER ARAB COUNTRIES	185	5	3	8	163	0	6	بقية الدول العربية
ASIAN COUNTRIES	31	0	0	23	6	0	2	دول اسيوية
EUROPEAN COUNTRIES	5	0	2	1	2	0	0	دول اوروبية
OTHER COUNTRIES	14	6	0	2	5	0	1	دول اخرى
<b>Total</b>	<b>997</b>	<b>12</b>	<b>5</b>	<b>49</b>	<b>208</b>	<b>48</b>	<b>675</b>	<b>المجموع</b>

اشهادات الطلاق حسب جنسية الزوجة والزوج  
 DIVORCES BY NATIONALITY OF WIFE AND HUSBAND  
 2007



شكل رقم (12) Graph No.

إشهادات الطلاق حسب عدد الزوجات الباقيات بالعصمة وجنسية الزوج وفئة عمره  
**DIVORCES BY NUMBER OF WIVES, NATIONALITY OF HUSBAND AND HIS AGE GROUP**  
**2007**

Table No (32)

جدول رقم (٣٢)

Age Group of Husband (In Years)	No Of Wives عدد الزوجات الباقيات بالعصمة												فئة عمر الزوج بالسنوات
	Non Qatari غير قطريين						Qatari قطريون						
	المجموع Total	غير مبين Not Stated	3	2	1	0	المجموع Total	غير مبين Not Stated	3	2	1	0	
-20	0	0	0	0	0	0	5	0	0	0	0	5	٢٠ -
20-24	13	0	0	0	0	13	90	0	0	0	5	85	٢٠ - ٢٤
25-29	50	0	0	0	3	47	174	0	0	0	13	161	٢٥ - ٢٩
30-34	65	0	0	0	10	55	154	0	0	0	13	141	٣٠ - ٣٤
35-39	58	0	0	0	7	51	99	0	1	0	12	86	٣٥ - ٣٩
40-44	31	0	0	0	6	25	73	0	0	5	18	50	٤٠ - ٤٤
45-49	22	0	0	0	7	15	43	0	0	0	15	28	٤٥ - ٤٩
50-54	19	0	0	0	1	18	35	0	1	4	10	20	٥٠ - ٥٤
55-59	7	0	0	1	2	4	11	0	0	0	3	8	٥٥ - ٥٩
60-64	3	0	0	0	2	1	15	0	0	3	2	10	٦٠ - ٦٤
65-69	3	0	0	0	1	2	8	0	0	0	2	6	٦٥ - ٦٩
70-74	0	0	0	0	0	0	9	0	0	0	1	8	٧٠ - ٧٤
75 +	0	0	0	0	0	0	3	0	0	0	1	2	٧٥ +
Not Stated	5	0	0	0	0	5	2	0	0	0	0	2	غير مبين
<b>Total</b>	<b>276</b>	<b>0</b>	<b>0</b>	<b>1</b>	<b>39</b>	<b>236</b>	<b>721</b>	<b>0</b>	<b>2</b>	<b>12</b>	<b>95</b>	<b>612</b>	<b>المجموع</b>

إشهادات الطلاق حسب الحالة التعليمية للزوجة والزوج  
 DIVORCES BY EDUCATIONAL STATUS OF WIFE AND HUSBAND  
 2007

قطريون Qataris

Table No (33 - 1)

جدول رقم (٣٣ - ١)

Educational Status of Husband	الحالة التعليمية للزوجة Educational Status of Wife										الحالة التعليمية للزوج
	النسبة المئوية للحالة التعليمية للزوج Educational Status of Husband (Par'00)	المجموع Total	غير مبيّن Not stated	جامعية فما فوق Univ & Above	قبل الجامعة Pre University	ثانوية Secondary	إعدادية Preparatory	إبتدائية Primary	تقرا وتكتب Read and Write	أمية Illiterate	
Illiterate	2.1	15	0	0	0	3	3	2	1	6	إمي
Read and Write	1.9	14	0	0	1	2	2	1	4	4	يقرأ و يكتب
Primary	16.1	116	4	18	4	44	23	17	0	6	إبتدائي
Preparatory	23.2	167	5	33	0	70	40	10	8	1	إعدادي
Secondary	30.8	222	12	58	3	99	33	10	4	3	ثانوي
Pre University	1.7	12	0	3	1	6	2	0	0	0	قبل الجامعة
Univ & Above	20.9	151	6	71	2	53	14	3	0	2	جامعي فما فوق
Not stated	3.3	24	14	1	0	6	2	1	0	0	غير مبيّن
<b>Total</b>	<b>100.0</b>	<b>721</b>	<b>41</b>	<b>184</b>	<b>11</b>	<b>283</b>	<b>119</b>	<b>44</b>	<b>17</b>	<b>22</b>	<b>المجموع</b>

إشهادات الطلاق حسب الحالة التعليمية للزوجة والزوج  
**DIVORCES BY EDUCATIONAL STATUS OF WIFE AND HUSBAND**  
**2007**

غير قطريين Non Qataris

Table No (33 - 2)

جدول رقم (٣٣ - ٢)

Educational Status of Husband	Educational Status of Wife الحالة التعليمية للزوجة										Educational Status of Husband الحالة التعليمية للزوج
	النسبة المئوية للحالة التعليمية للزوج Educational Status of Husband (Par'00)	المجموع Total	غير مبيّن Not stated	جامعية فما فوق Univ & Above	قبل الجامعة Pre University	ثانوية Secondary	إعدادية Preparatory	إبتدائية Primary	تقرا وتكتب Read and Write	أمية Illiterate	
Illiterate	0.4	1	0	0	0	0	0	0	0	1	إمي
Read and Write	1.1	3	1	1	0	0	1	0	0	0	يقرأ و يكتب
Primary	2.9	8	1	1	0	1	2	3	0	0	إبتدائي
Preparatory	8.3	23	3	4	1	6	7	2	0	0	إعدادي
Secondary	27.5	76	1	21	4	43	5	1	1	0	ثانوي
Pre University	6.5	18	3	3	4	4	2	1	0	1	قبل الجامعة
Univ & Above	44.6	123	6	69	5	36	6	1	0	0	جامعي فما فوق
Not stated	8.7	24	11	4	1	5	3	0	0	0	غير مبيّن
<b>Total</b>	<b>100.0</b>	<b>276</b>	<b>26</b>	<b>103</b>	<b>15</b>	<b>95</b>	<b>26</b>	<b>8</b>	<b>1</b>	<b>2</b>	<b>المجموع</b>

إشهادات الطلاق حسب الحالة التعليمية للزوجة والزوج  
 DIVORCES BY EDUCATIONAL STATUS OF WIFE AND HUSBAND  
 2007

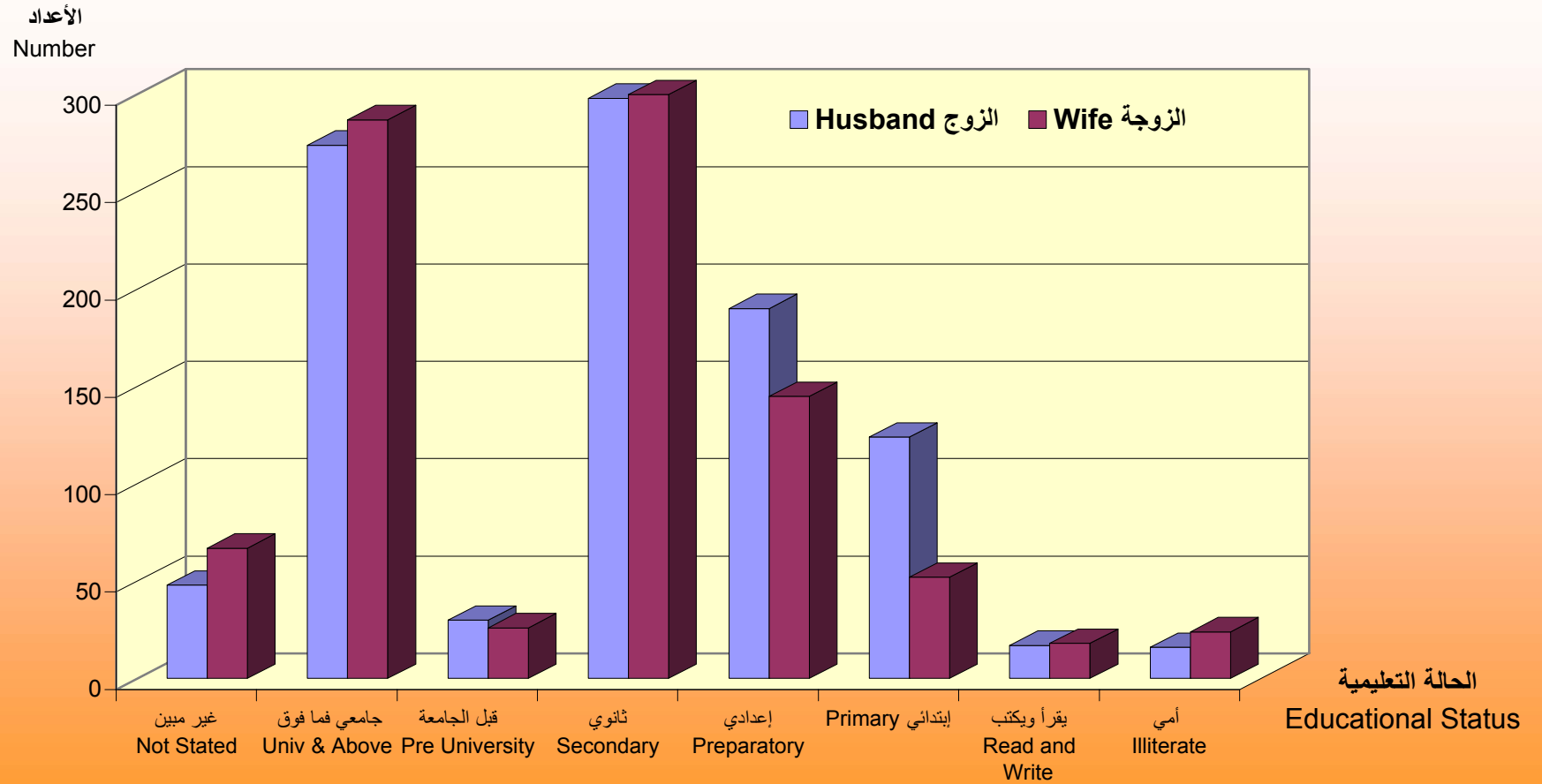
المجموع Total

Table No (33 - 3)

جدول رقم ( ٣٣ - ٣ )

Educational Status of Husband	الحالة التعليمية للزوجة Educational Status of Wife										الحالة التعليمية للزوج
	النسبة المئوية للحالة التعليمية للزوج Educational Status of Husband (Par'00)	المجموع Total	غير مبين Not stated	جامعية فما فوق Univ & Above	قبل الجامعة Pre University	ثانوية Secondary	إعدادية Preparatory	إبتدائية Primary	تقرا وتكتب Read and Write	أمية Illiterate	
Illiterate	1.6	16	0	0	0	3	3	2	1	7	إمي
Read and Write	1.7	17	1	1	1	2	3	1	4	4	يقرأ و يكتب
Primary	12.4	124	5	19	4	45	25	20	0	6	إبتدائي
Preparatory	19.1	190	8	37	1	76	47	12	8	1	إعدادي
Secondary	29.9	298	13	79	7	142	38	11	5	3	ثانوي
Pre University	3.0	30	3	6	5	10	4	1	0	1	قبل الجامعة
Univ & Above	27.5	274	12	140	7	89	20	4	0	2	جامعي فما فوق
Not stated	4.8	48	25	5	1	11	5	1	0	0	غير مبين
<b>Total</b>	<b>100.0</b>	<b>997</b>	<b>67</b>	<b>287</b>	<b>26</b>	<b>378</b>	<b>145</b>	<b>52</b>	<b>18</b>	<b>24</b>	<b>المجموع</b>

اشهادات الطلاق حسب الحالة التعليمية للزوجة والزوج  
 DIVORCES BY EDUCATIONAL STATUS OF WIFE AND HUSBAND  
 2007



شكل رقم (13) Graph No.

إشهادات الطلاق حسب الحالة التعليمية للزوجة وفئة عمرها  
**DIVORCES BY EDUCATIONAL STATUS OF WIFE AND HER AGE GROUP**  
**2007**  
 قطريات Qataris

Table No (34 - 1)

جدول رقم (٣٤ - ١)

Age Group of Wife (In Years)	Educational Status of Wife الحالة التعليمية للزوجة									فئة عمر الزوجة بالسنوات
	المجموع Total	غير مبيّن Not stated	جامعية فما فوق Univ & Above	قبل الجامعة Pre University	ثانوية Secondary	إعدادية Preparatory	إبتدائية Primary	تقرا وتكتب Read and Write	أمية Illiterate	
-15	0	0	0	0	0	0	0	0	0	١٥-
15-19	43	0	0	0	15	24	2	2	0	١٩ - ١٥
20-24	175	1	23	2	111	26	7	3	2	٢٤ - ٢٠
25-29	172	0	66	2	65	27	10	0	2	٢٩ - ٢٥
30-34	121	9	50	3	35	13	5	0	6	٣٤ - ٣٠
35-39	61	9	19	1	15	10	5	1	1	٣٩ - ٣٥
40-44	48	5	15	0	11	9	4	1	3	٤٤ - ٤٠
45-49	23	5	7	0	5	1	2	2	1	٤٩ - ٤٥
50-54	16	4	1	1	3	2	3	1	1	٥٤ - ٥٠
55-59	8	0	0	1	1	0	1	3	2	٥٩ - ٥٥
60+	8	2	0	0	0	0	1	1	4	٦٠ +
Not Stated	0	0	0	0	0	0	0	0	0	غير مبيّن
<b>Total</b>	<b>675</b>	<b>35</b>	<b>181</b>	<b>10</b>	<b>261</b>	<b>112</b>	<b>40</b>	<b>14</b>	<b>22</b>	<b>المجموع</b>



إشهادات الطلاق حسب الحالة التعليمية للزوجة وفئة عمرها  
**DIVORCES BY EDUCATIONAL STATUS OF WIFE AND HER AGE GROUP**  
**2007**

غير قطريات Non Qataris

Table No (34 -2)

جدول رقم (٣٤ - ٢)

Age Group of Wife (In Years)	Educational Status of Wife الحالة التعليمية للزوجة									فئة عمر الزوجة بالسنوات
	المجموع Total	غير مبين Not stated	جامعية فما فوق Univ & Above	قبل الجامعة Pre University	ثانوية Secondary	إعدادية Preparatory	إبتدائية Primary	تقرا وتكتب Read and Write	أمية Illiterate	
-15	0	0	0	0	0	0	0	0	0	١٥-
15-19	9	1	0	0	3	5	0	0	0	١٩ - ١٥
20-24	65	4	13	2	31	10	3	1	1	٢٤ - ٢٠
25-29	97	4	34	3	40	8	5	3	0	٢٩ - ٢٥
30-34	54	8	14	2	27	2	1	0	0	٣٤ - ٣٠
35-39	34	6	17	2	5	2	2	0	0	٣٩ - ٣٥
40-44	28	2	10	4	9	2	1	0	0	٤٤ - ٤٠
45-49	12	2	7	1	0	2	0	0	0	٤٩ - ٤٥
50-54	9	1	4	2	0	1	0	0	1	٥٤ - ٥٠
55-59	7	1	5	0	0	1	0	0	0	٥٩ - ٥٥
60+	1	0	0	0	1	0	0	0	0	٦٠ +
Not Stated	6	3	2	0	1	0	0	0	0	غير مبين
<b>Total</b>	<b>322</b>	<b>32</b>	<b>106</b>	<b>16</b>	<b>117</b>	<b>33</b>	<b>12</b>	<b>4</b>	<b>2</b>	<b>المجموع</b>

إشهادات الطلاق حسب الحالة التعليمية للزوجة وفئة عمرها  
**DIVORCES BY EDUCATIONAL STATUS OF WIFE AND HER AGE GROUP**  
**2007**

المجموع Total

Table No (34 - 3)

جدول رقم (٣٤ - ٣)

Age Group of Wife (In Years)	Educational Status of Wife الحالة التعليمية للزوجة									فئة عمر الزوجة بالسنوات
	المجموع Total	غير مبين Not stated	جامعية فما فوق Univ & Above	قبل الجامعة Pre University	ثانوية Secondary	إعدادية Preparatory	إبتدائية Primary	تقرا وتكتب Read and Write	أمية Illiterate	
-15	0	0	0	0	0	0	0	0	0	١٥-
15-19	52	1	0	0	18	29	2	2	0	١٩ - ١٥
20-24	240	5	36	4	142	36	10	4	3	٢٤ - ٢٠
25-29	269	4	100	5	105	35	15	3	2	٢٩ - ٢٥
30-34	175	17	64	5	62	15	6	0	6	٣٤ - ٣٠
35-39	95	15	36	3	20	12	7	1	1	٣٩ - ٣٥
40-44	76	7	25	4	20	11	5	1	3	٤٤ - ٤٠
45-49	35	7	14	1	5	3	2	2	1	٤٩ - ٤٥
50-54	25	5	5	3	3	3	3	1	2	٥٤ - ٥٠
55-59	15	1	5	1	1	1	1	3	2	٥٩ - ٥٥
60+	9	2	0	0	1	0	1	1	4	٦٠ +
Not Stated	6	3	2	0	1	0	0	0	0	غير مبين
<b>Total</b>	<b>997</b>	<b>67</b>	<b>287</b>	<b>26</b>	<b>378</b>	<b>145</b>	<b>52</b>	<b>18</b>	<b>24</b>	<b>المجموع</b>

إشهادات الطلاق حسب مهنة الزوجة والزوج  
DIVORCES BY WIFE AND HUSBAND OCCUPATION

2007

قطريون Qataris

Table No (35 - 1)

جدول رقم (٣٥ - ١)

Occupation of Husband	مهنة الزوجة Occupation of Wife												مهنة الزوج
	المجموع العام G.Total	بدون مهنة (١) No Occup. (1)	المجموع Total	غير مبين Not Stated	المهن العادية Elementary Occupations	مشغلو الآلات والمعدات ومجموعها Plant And Machine Operators And Assemblers	العمالون في الحرف وما إليها من المهن Craft And Related Trades Workers	العمال المهرة في الزراعة وصيد الأسماك Skilled Agricultural And Fishery Workers	العمالون في الخدمات والباعة في المحلات التجارية والأسواق Service Workers And Shop And Market Sales Workers	الكتبة Clerks	الفنيون والاختصاصيون المساعدون Technicians And Associate Professionals	الاختصاصيون Professionals	
Legislators, Senior Officials And Managers	6	4	2	0	0	0	0	0	2	0	0	0	المشروعون وموظفو الإدارة العليا والمديرون
Professionals	14	11	3	0	0	0	0	0	3	0	0	0	الاختصاصيون
Technicians And Associate Professionals	31	21	10	0	0	0	0	0	10	0	0	0	الفنيون والاختصاصيون المساعدون
Clerks	441	269	172	0	0	0	0	3	151	1	17	0	الكتبة
Service Workers And Shop And Market Sales Workers	34	24	10	0	0	0	0	0	6	0	4	0	العمالون في الخدمات والباعة في المحلات التجارية والأسواق
Skilled Agricultural And Fishery Workers	0	0	0	0	0	0	0	0	0	0	0	0	العمال المهرة في الزراعة وصيد الأسماك
Craft And Related Trades Workers	126	98	28	0	0	0	0	0	23	0	5	0	العمالون في الحرف وما إليها من المهن
Plant And Machine Operators And Assemblers	0	0	0	0	0	0	0	0	0	0	0	0	مشغلو الآلات والمعدات ومجموعها
Elementary Occupations	0	0	0	0	0	0	0	0	0	0	0	0	المهن العادية
Not Stated	0	0	0	0	0	0	0	0	0	0	0	0	غير مبين
Total	652	427	225	0	0	0	0	3	195	1	26	0	المجموع
No Occup. (1)	69	58	11	0	0	0	0	1	7	0	3	0	بدون مهنة (١)
G.Total	721	485	236	0	0	0	0	4	202	1	29	0	المجموع العام

(1) INCLUDING THOSE WHO ARE SEEKING WORK AND UNECONOMICALLY ACTIVE

(١) تشمل الأشخاص الذين يبحثون عن عمل وغير النشيطين إقتصادياً

إشهادات الطلاق حسب مهنة الزوجة والزوج  
DIVORCES BY WIFE AND HUSBAND OCCUPATION

2007

غير قطريين Non Qataris

Table No (35 - 2)

جدول رقم (٣٥ - ٢)

Occupation of Husband	مهنة الزوجة Occupation of Wife												مهنة الزوج	
	المجموع العام G.Total	بدون مهنة (١) No Occup. (1)	المجموع Total	غير مبين Not Stated	المهن العادية Elementary Occupations	مشغلو الآلات والمعدات ومجموعها Plant And Machine Operators And Assemblers	العمالون في الحرف وما إليها من المهن Craft And Related Trades Workers	العمال المهرة في الزراعة وصيد الأسماك Skilled Agricultural And Fishery Workers	العمالون في الخدمات والباعة في المحلات التجارية والأسواق Service Workers And Shop And Market Sales Workers	الكتبة Clerks	الفنيون والاختصاصيون والمساعدون Technicians And Associate Professionals	الاختصاصيون Professionals		المشروعون وموظفو الإدارة العليا والمديرون Legislators, Senior Officials And Managers
Legislators, Senior Officials And Managers	4	2	2	0	0	0	0	0	0	2	0	0	0	المشروعون وموظفو الإدارة العليا والمديرون
Professionals	41	20	21	0	0	0	0	0	0	8	0	13	0	الاختصاصيون
Technicians And Associate Professionals	13	9	4	0	0	0	0	0	1	2	1	0	0	الفنيون والاختصاصيون المساعدون
Clerks	155	73	82	0	0	0	0	0	5	65	0	10	2	الكتبة
Service Workers And Shop And Market Sales Workers	13	5	8	0	0	0	0	0	3	5	0	0	0	العمالون في الخدمات والباعة في المحلات التجارية والأسواق
Skilled Agricultural And Fishery Workers	0	0	0	0	0	0	0	0	0	0	0	0	0	العمال المهرة في الزراعة وصيد الأسماك
Craft And Related Trades Workers	20	9	11	0	0	0	0	0	2	8	1	0	0	العمالون في الحرف وما إليها من المهن
Plant And Machine Operators And Assemblers	0	0	0	0	0	0	0	0	0	0	0	0	0	مشغلو الآلات والمعدات ومجموعها
Elementary Occupations	0	0	0	0	0	0	0	0	0	0	0	0	0	المهن العادية
Not Stated	0	0	0	0	0	0	0	0	0	0	0	0	0	غير مبين
Total	246	118	128	0	0	0	0	0	11	90	2	23	2	المجموع
No Occup. (1)	30	18	12	0	0	0	2	0	0	8	0	2	0	بدون مهنة (١)
G.Total	276	136	140	0	0	0	2	0	11	98	2	25	2	المجموع العام

(1) INCLUDING THOSE WHO ARE SEEKING WORK AND UNECONOMICALLY ACTIVE

(١) تشمل الأشخاص الذين يبحثون عن عمل وغير النشيطين إقتصادياً

إشهادات الطلاق حسب مهنة الزوجة والزوج  
DIVORCES BY WIFE AND HUSBAND OCCUPATION

2007

Total المجموع

Table No (35 - 3)

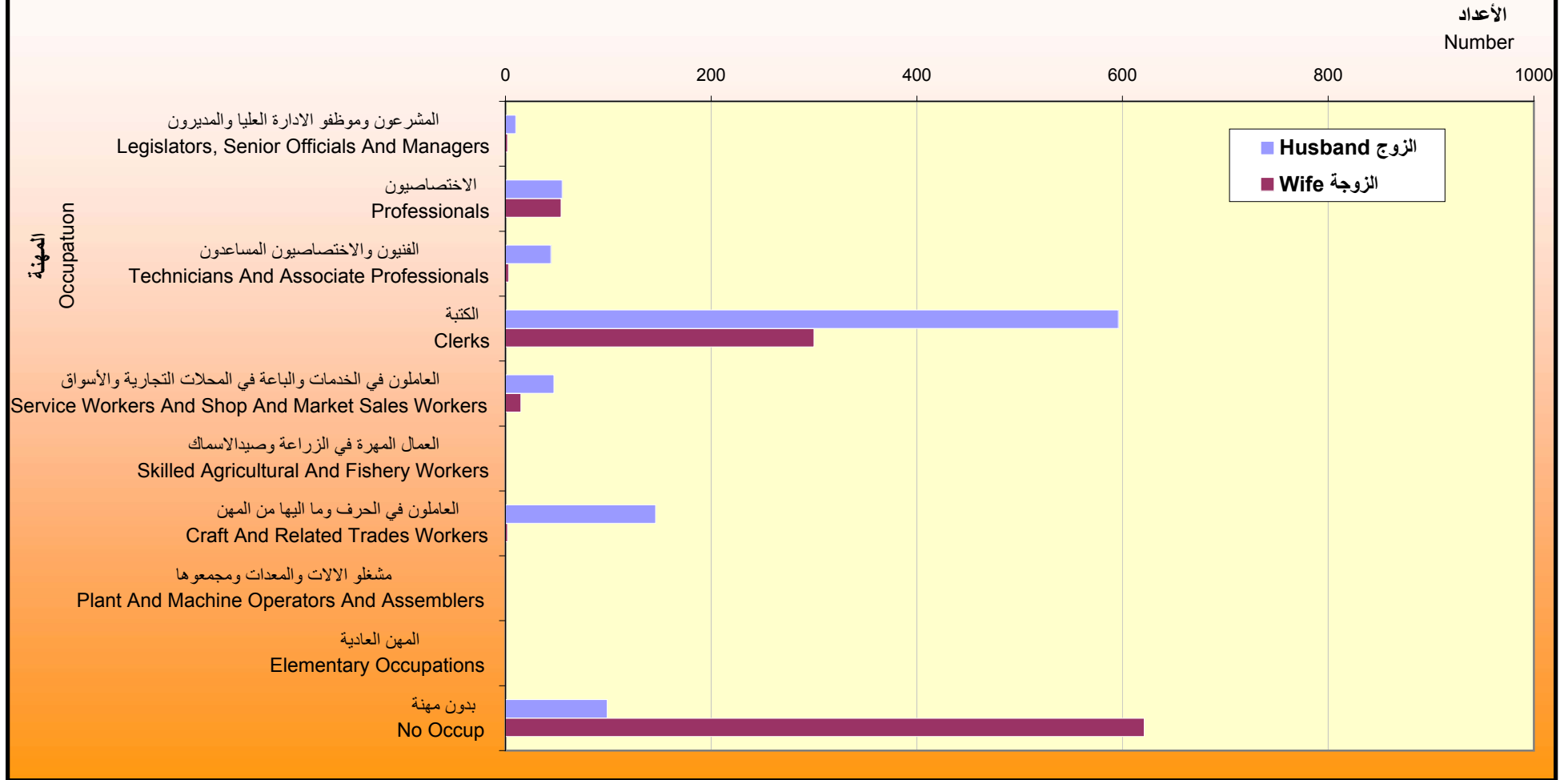
جدول رقم (٣٥ - ٣)

Occupation of Husband	مهنة الزوجة Occupation of Wife													مهنة الزوج
	المجموع العام G.Total	بدون مهنة (١) No Occup. (1)	المجموع Total	غير مبين Not Stated	المهن العادية Elementary Occupations	مشغلو الآلات والمعدات ومجموعها Plant And Machine Operators And Assemblers	العمالون في الحرف وما إليها من المهن Craft And Related Trades Workers	العمال المهرة في الزراعة وصيد الأسماك Skilled Agricultural And Fishery Workers	العمالون في الخدمات والبيع في المحلات التجارية والأسواق Service Workers And Shop And Market Sales Workers	الكتبة Clerks	الفنيون والاختصاصيون والمساعدون Technicians And Associate Professionals	الاختصاصيون Professionals	المشروع وموظفو الإدارة العليا والمدبرون Legislators, Senior Officials And Managers	
Legislators, Senior Officials And Managers	10	6	4	0	0	0	0	0	0	4	0	0	0	المشروع وموظفو الإدارة العليا والمدبرون
Professionals	55	31	24	0	0	0	0	0	0	11	0	13	0	الاختصاصيون
Technicians And Associate Professionals	44	30	14	0	0	0	0	0	1	12	1	0	0	الفنيون والاختصاصيون المساعدون
Clerks	596	342	254	0	0	0	0	0	8	216	1	27	2	الكتبة
Service Workers And Shop And Market Sales Workers	47	29	18	0	0	0	0	0	3	11	0	4	0	العمالون في الخدمات والبيع في المحلات التجارية والأسواق
Skilled Agricultural And Fishery Workers	0	0	0	0	0	0	0	0	0	0	0	0	0	العمال المهرة في الزراعة وصيد الأسماك
Craft And Related Trades Workers	146	107	39	0	0	0	0	0	2	31	1	5	0	العمالون في الحرف وما إليها من المهن
Plant And Machine Operators And Assemblers	0	0	0	0	0	0	0	0	0	0	0	0	0	مشغلو الآلات والمعدات ومجموعها
Elementary Occupations	0	0	0	0	0	0	0	0	0	0	0	0	0	المهن العادية
Not Stated	0	0	0	0	0	0	0	0	0	0	0	0	0	غير مبين
Total	898	545	353	0	0	0	0	0	14	285	3	49	2	المجموع
No Occup. (1)	99	76	23	0	0	0	2	0	1	15	0	5	0	بدون مهنة (١)
G.Total	997	621	376	0	0	0	2	0	15	300	3	54	2	المجموع العام

(1) INCLUDING THOSE WHO ARE SEEKING WORK AND UNECONOMICALLY ACTIVE

(١) تشمل الأشخاص الذين يبحثون عن عمل وغير النشيطين إقتصادياً

إشهادات الطلاق حسب مهنة الزوجة والزوج  
 DIVORCES BY WIFE AND HUSBAND OCCUPATION  
 2007



شكل رقم (14) Graph No.



الملاحق  
**APPENDIXES**





( ):

:

:

-è -é -ê		*	-ì -í -ĩ -ñ	-è -é -ê -ë	*	*	*	-ì -í -ĩ -ñ	-è -é -ê -ë		*	-é -è -ê -ì				Ù	